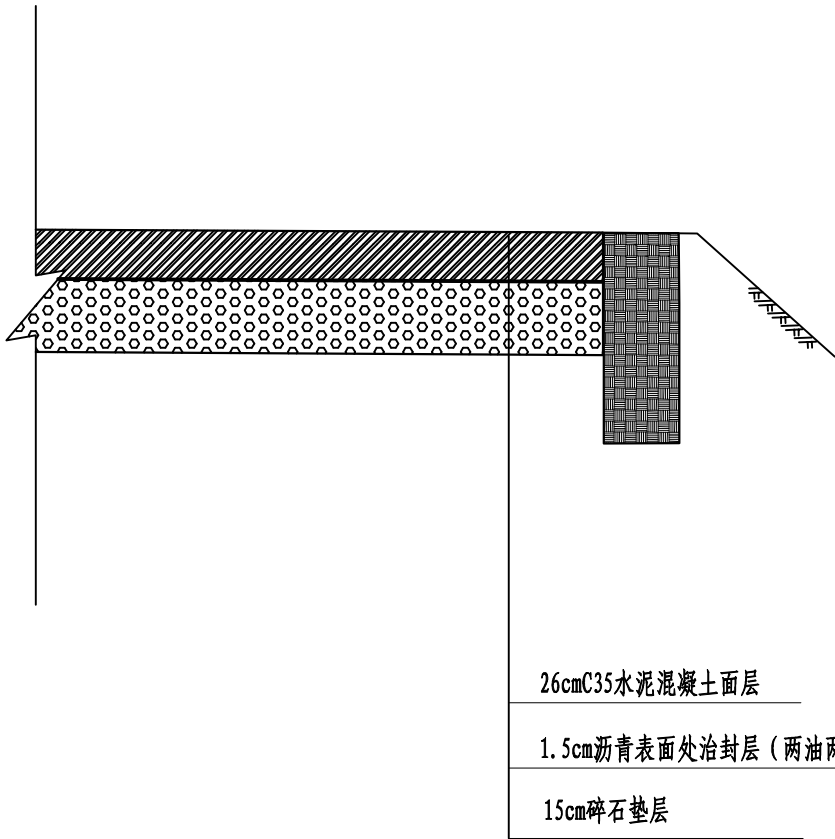


平面交叉路口路面结构图



26cmC35水泥混凝土面层

1.5cm沥青表面处治封层（两油两料，骨料加热除尘）

15cm碎石垫层

图例



级配碎石



水泥混凝土面层

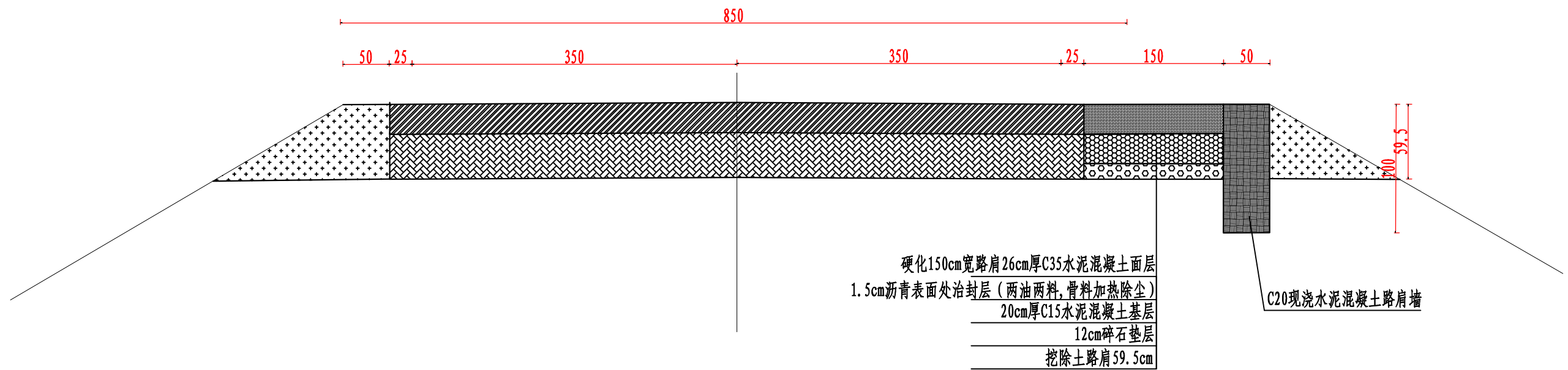


沥青表面处治封层
（两油两料，骨料
加热除尘）

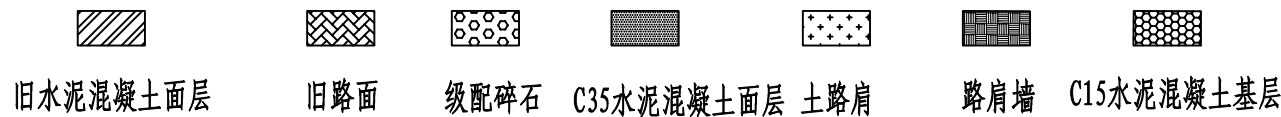
1. 本图尺寸均以厘米为单位。



路基标准横断面图(一)



图例



1. 本图尺寸均以厘米为单位。
2. 本路基横断面图适用于K211+310~K211+610急弯路段

