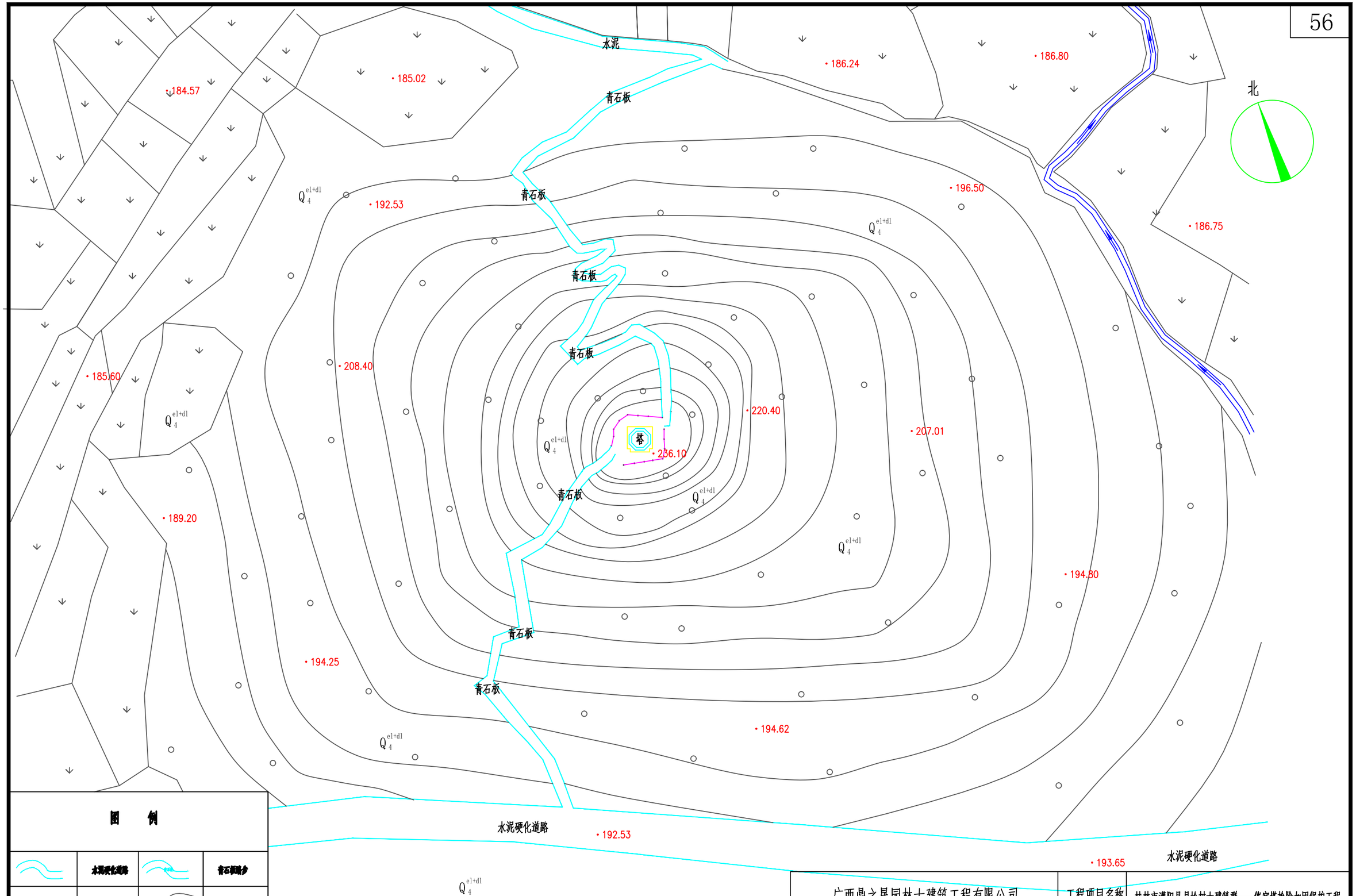

图 例

	水泥硬化道路		青石板踏步
	地界线		等高线
	水渠		栏杆
	果树		农作物

催官塔总平面图 1:500

广西鼎之晟园林古建筑工程有限公司				工程项目名称	桂林市灌阳县月岭村古建筑群——催官塔抢险加固保护工程
审 定		项目负责		催官塔总平面图	图 别 设计图
审 核		设 计			图 号 Cg-01
复 核		制 图	陈煜权		日 期 2024.07

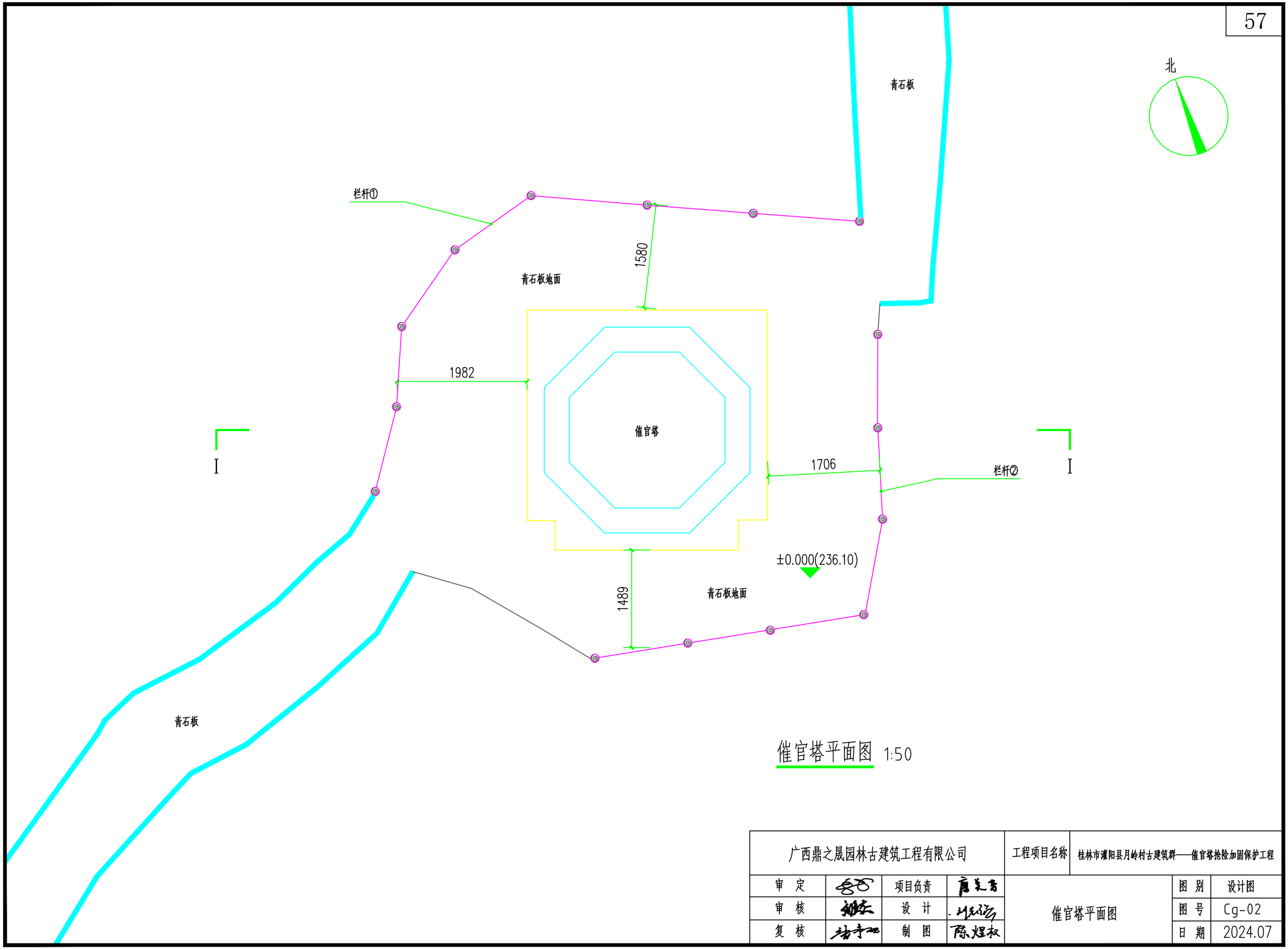

催官塔平面图 1:50

广西鼎之晟园林古建筑工程有限公司				工程项目名称	桂林市灌阳县月岭村古建筑群——催官塔抢险加固保护工程	
审 定		项目负责		催官塔平面图	图 别	设计图
审 核		设 计			图 号	Cg-02
复 核		制 图			日 期	2024.07

I-I工程地质剖面图 1:60

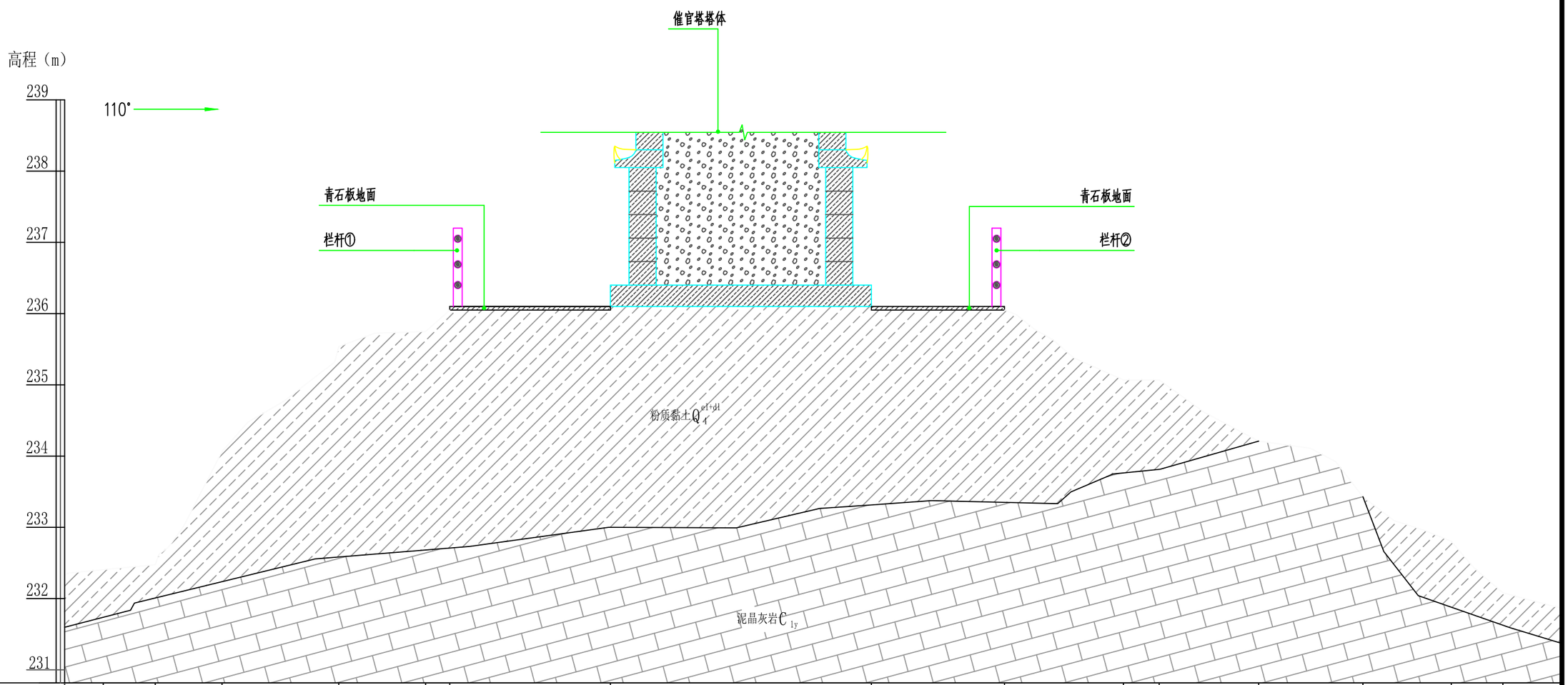

地面高程	232.41	232.48	234.06	235.54	235.75	236.10	236.10	236.10	236.10	235.07	235.07	234.21	233.43	232.81	232.08	
里程	0+000.0	0+000.7	0+001.6	0+003.3	0+004.5	0+004.8	0+007.1	0+010.7	0+012.6	0+014.3	0+014.8	0+016.2	0+017.6	0+018.9	0+019.6	

广西鼎之晟园林古建筑工程有限公司				工程项目名称	桂林市灌阳县月岭村古建筑群——催官塔抢险加固保护工程	
审定		项目负责		I—I工程地质剖面图	图别	设计图
审核		设计			图号	Cg-03
复核		制图	陈煜权		日期	2024.07

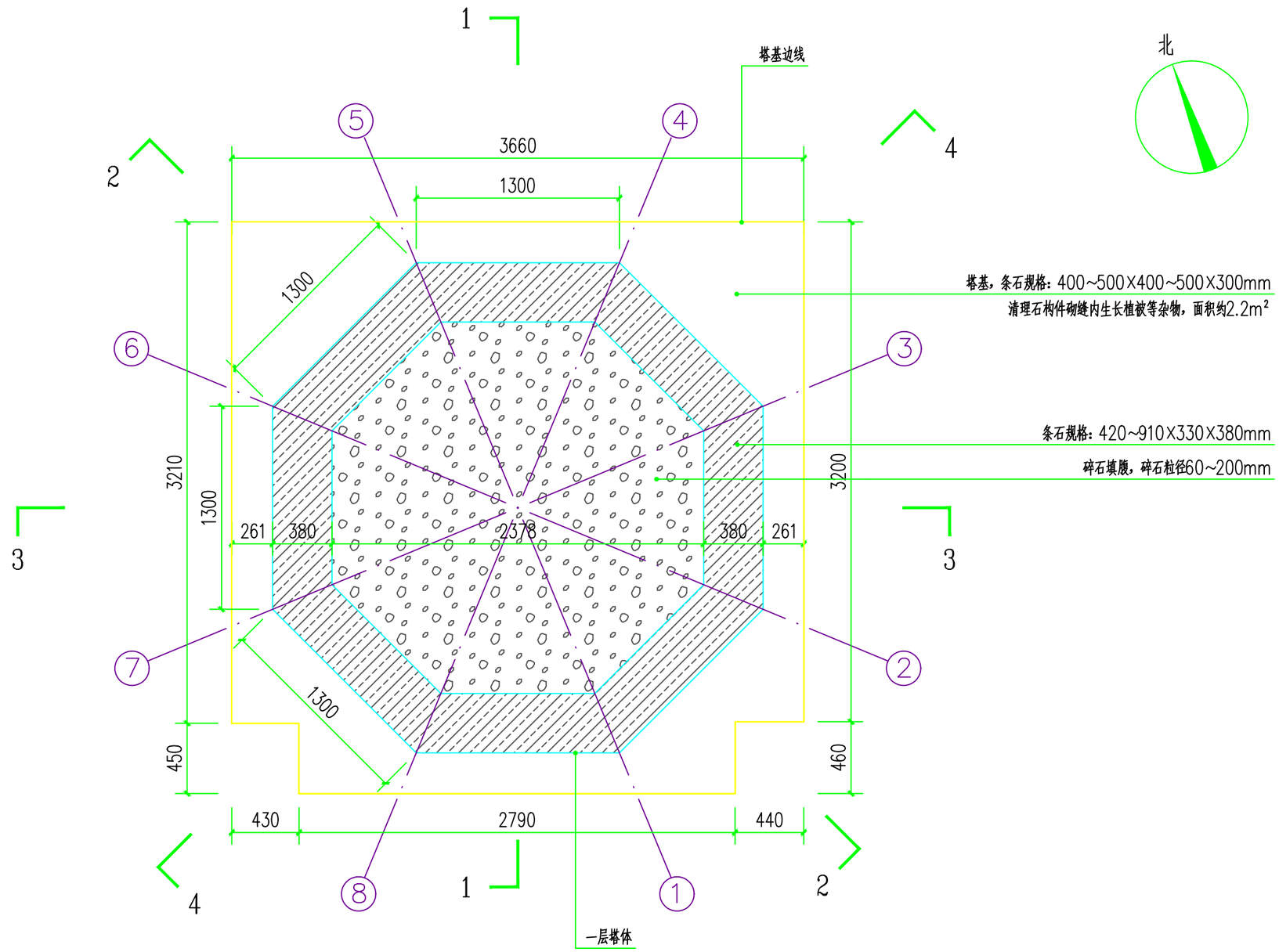

一层平面图 1:30

广西鼎之晟园林古建筑工程有限公司				工程项目名称	桂林市灌阳县月岭村古建筑群——催官塔抢险加固保护工程	
审 定		项目负责		一层平面图	图 别	设计图
审 核		设 计			图 号	Cg-04
复 核		制 图	陈煜权		日 期	2024.07

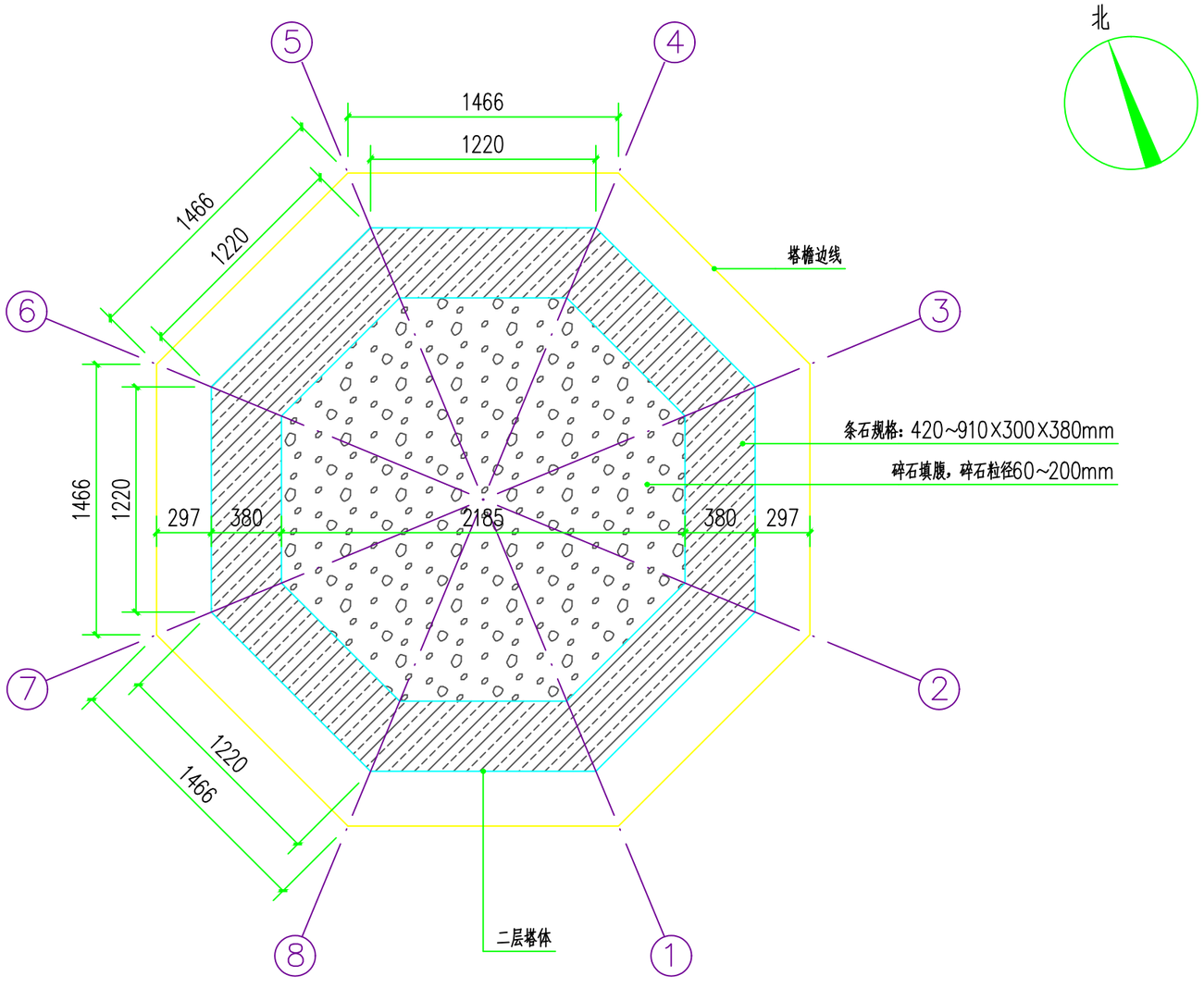

二层平面图 1:30

广西鼎之晟园林古建筑工程有限公司				工程项目名称	桂林市灌阳县月岭村古建筑群——催官塔抢险加固保护工程	
审 定		项目负责		二层平面图	图 别	设计图
审 核		设 计			图 号	Cg-05
复 核		制 图	陈煜权		日 期	2024.07

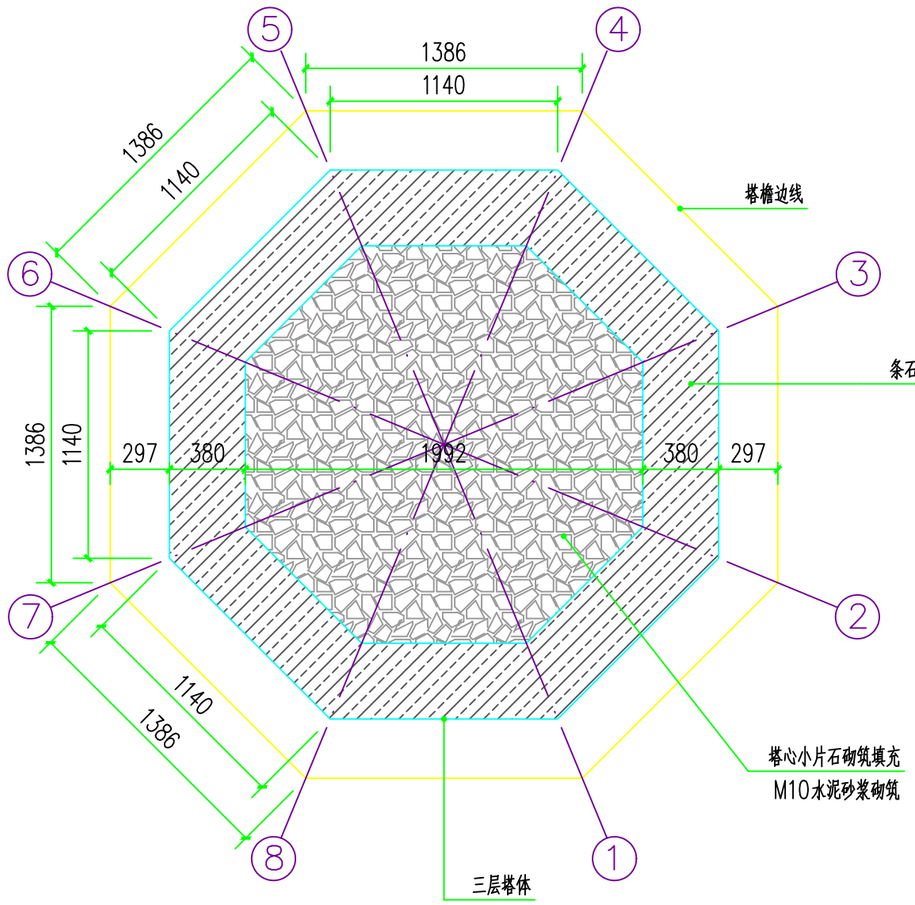

三层平面图 1:30

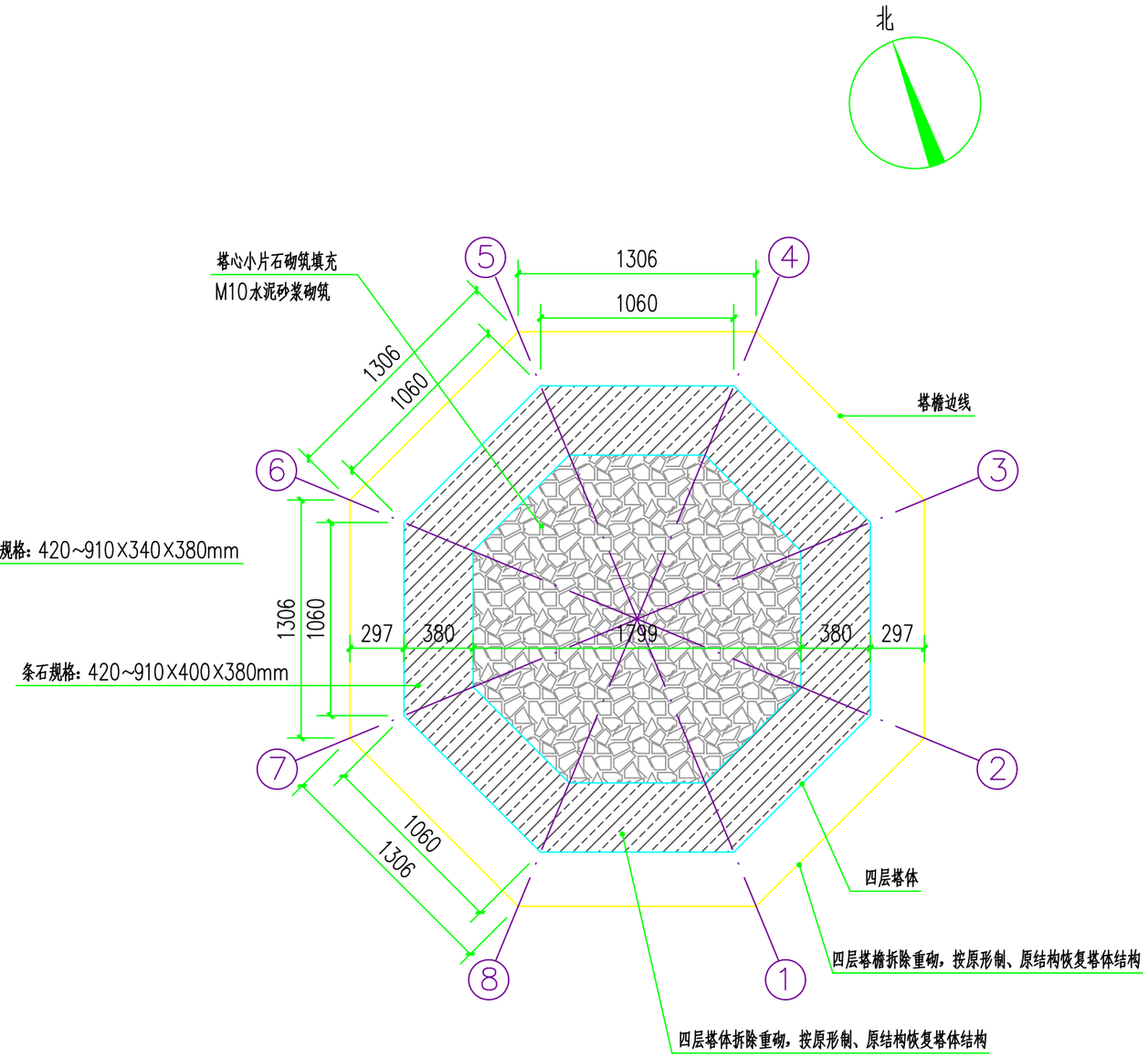

四层平面图 1:30

设计说明：

1、催官塔石构件拆分顺序依次为：塔刹→塔顶→七层塔心→七层塔壁→六层塔檐→六层塔心→六层塔壁→五层塔檐→五层塔心→五层塔壁→四层塔檐→四层塔心→四层塔壁，塔身石构件拆分与塔心内部碎石填充物清理工作同步进行，待四层塔壁拆除工作完成后，继续向下掏挖清理塔心1.2m。在拆分石构件时，遵循从上到下、先拆非承重构件和后拆承重构件的原则。

2、按拆除时催官塔各石构件的档案记录，根据编码顺序和复原方案对催官塔按原形制、原结构进行恢复。塔身石构件复原和塔心填充工作同步进行。塔体复原安装要严格按照塔档案记录进行恢复，不得随意安放，必须把石构件按照原形制、原方位进行安装。

3、催官塔石构件复原安装遵循从下到上、后拆的先复原安装的原则，复原安装顺序依次为：四层塔壁→四层塔心→四层塔檐→五层塔壁→五层塔心→五层塔檐→六层塔壁→六层塔心→六层塔檐→七层塔壁→七层塔心→塔顶→塔刹，塔身石构件砌筑方式为干砌。

4、未尽事宜详见设计说明及相关技术规范要求。

广西鼎之晟园林古建筑工程有限公司				工程项目名称	桂林市灌阳县月岭村古建筑群——催官塔抢险加固保护工程	
审 定		项目负责		三层平面图 四层平面图	图 别	设计图
审 核		设 计			图 号	Cg-06
复 核		制 图	陈煜权		日 期	2024.07

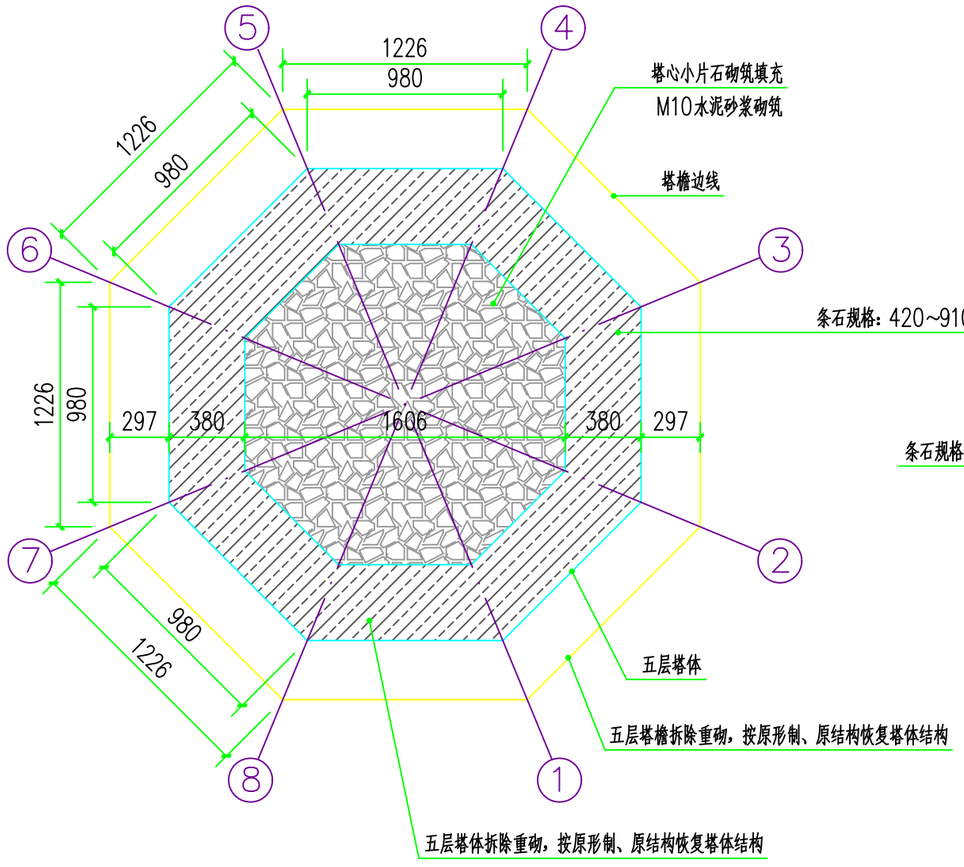

五层平面图 1:30

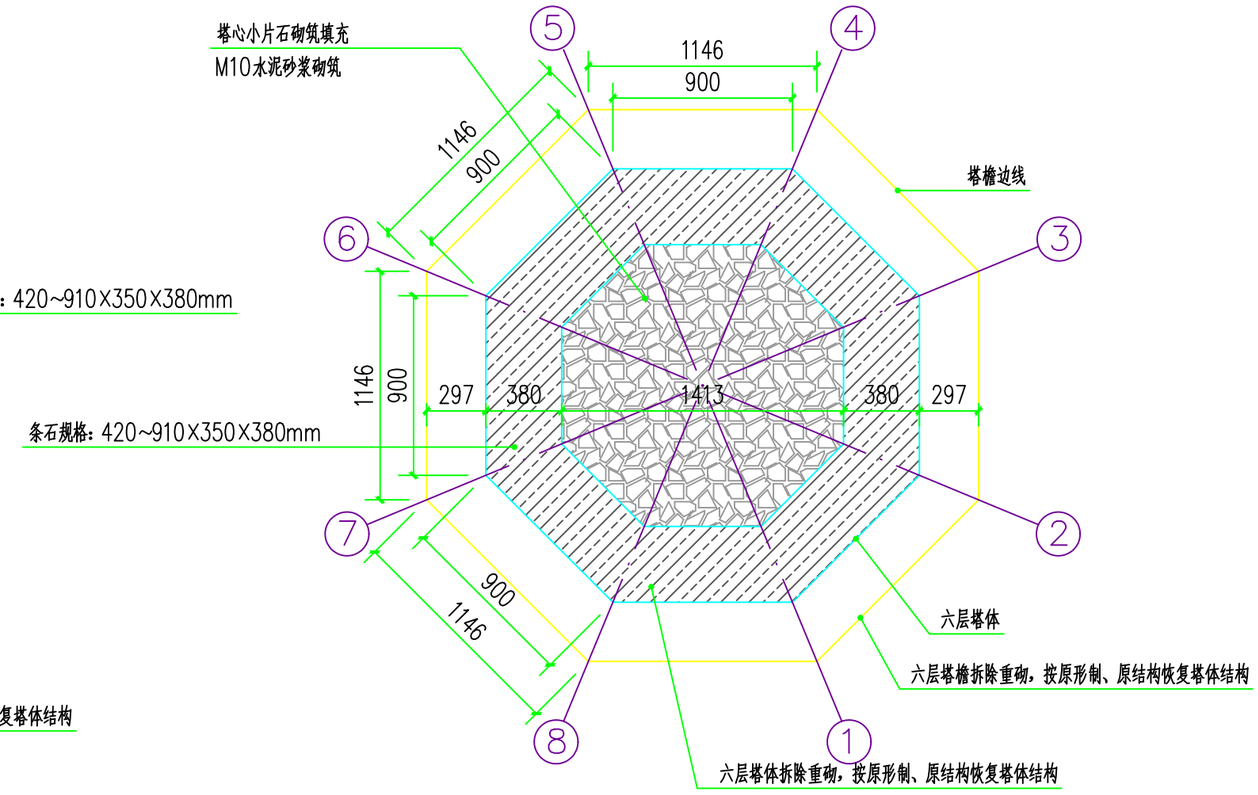

六层平面图 1:30

设计说明：

1、催官塔石构件拆分顺序依次为：塔刹→塔顶→七层塔心→七层塔壁→六层塔檐→六层塔心→六层塔壁→五层塔檐→五层塔心→五层塔壁→四层塔檐→四层塔心→四层塔壁，塔身石构件拆分与塔心内部碎石填充物清理工作同步进行，待四层塔壁拆除工作完成后，继续向下掏挖清理塔心1.2m。在拆分石构件时，遵循从上到下、先拆非承重构件和后拆承重构件的原则。

2、按拆除时催官塔各石构件的档案记录，根据编码顺序和复原方案对催官塔按原形制、原结构进行恢复。塔身石构件复原和塔心填充工作同步进行。塔体复原安装要严格按照塔档案记录进行恢复，不得随意安放，必须把石构件按照原形制、原方位进行安装。

3、催官塔石构件复原安装遵循从下到上、后拆的先复原安装的原则，复原安装顺序依次为：四层塔壁→四层塔心→四层塔檐→五层塔壁→五层塔心→五层塔檐→六层塔壁→六层塔心→六层塔檐→七层塔壁→七层塔心→塔顶→塔刹，塔身石构件砌筑方式为干砌。

4、未尽事宜详见设计说明及相关技术规范要求。

广西鼎之晟园林古建筑工程有限公司				工程项目名称	桂林市灌阳县月岭村古建筑群——催官塔抢险加固保护工程	
审 定		项目负责		五层平面图 六层平面图	图 别	设计图
审 核		设 计			图 号	Cg-07
复 核		制 图	陈煜权		日 期	2024.07

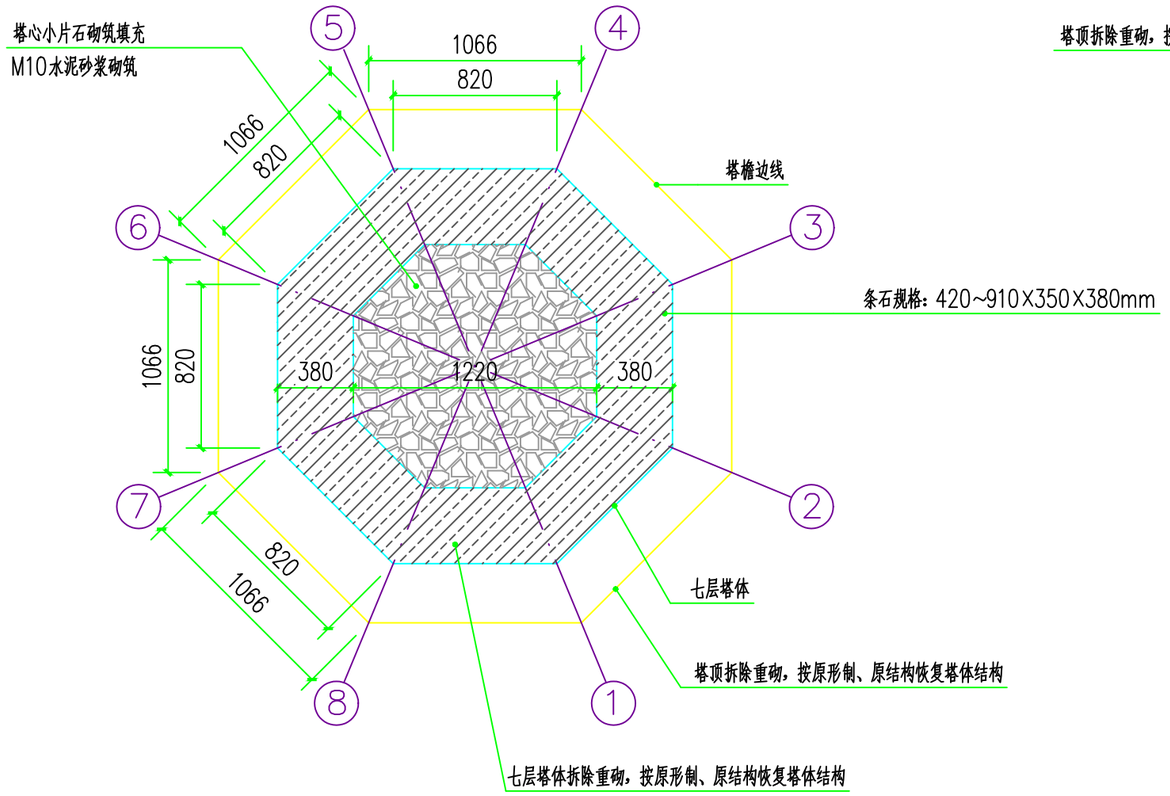

七层平面图 1:30

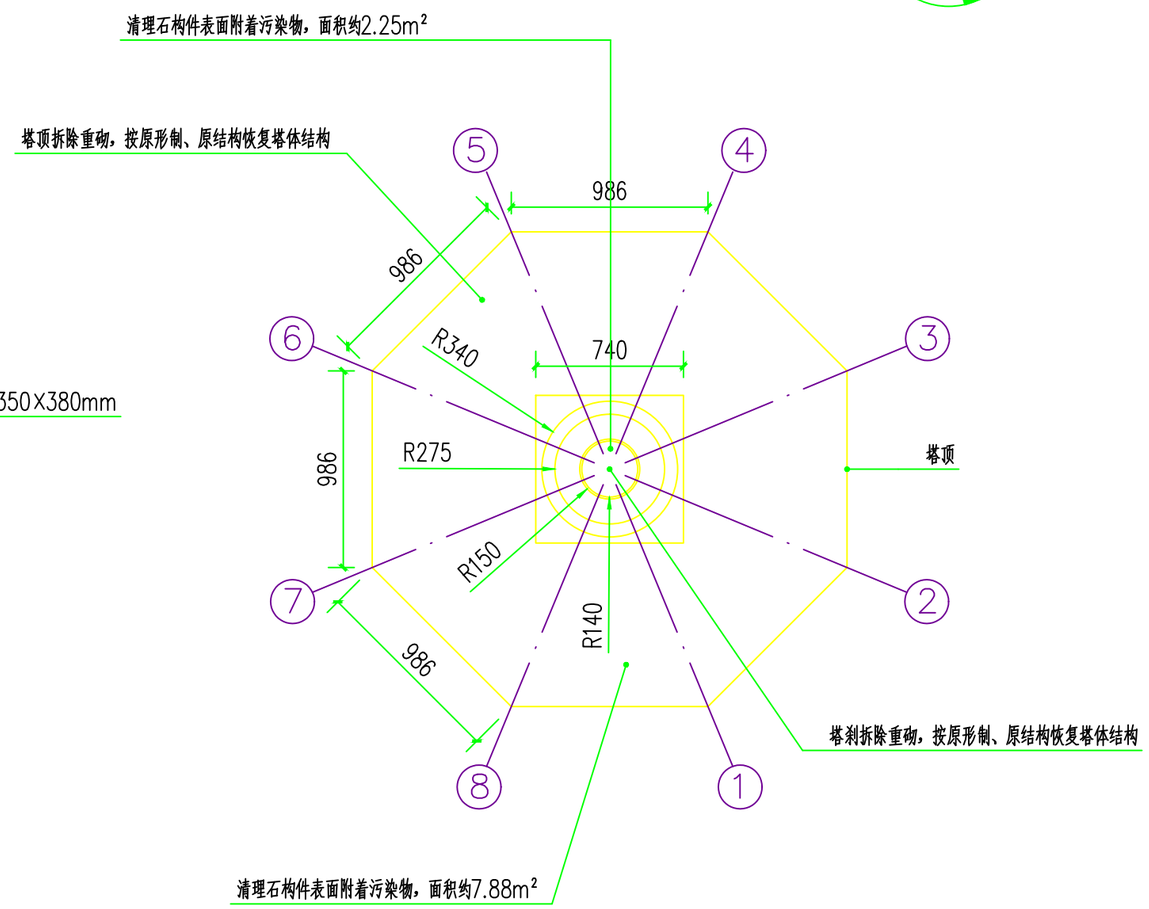

塔顶俯视图 1:30

设计说明：

1、催官塔石构件拆分顺序依次为：塔刹→塔顶→七层塔心→七层塔壁→六层塔檐→六层塔心→六层塔壁→五层塔檐→五层塔心→五层塔壁→四层塔檐→四层塔心→四层塔壁，塔身石构件拆分与塔心内部碎石填充物清理工作同步进行，待四层塔壁拆除工作完成后，继续向下掏挖清理塔心1.2m。在拆分石构件时，遵循从上到下、先拆非承重构件和后拆承重构件的原则。

2、按拆除时催官塔各石构件的档案记录，根据编码顺序和复原方案对催官塔按原形制、原结构进行恢复。塔身石构件复原和塔心填充工作同步进行。塔体复原安装要严格按照塔档案记录进行恢复，不得随意安放，必须把石构件按照原形制、原方位进行安装。

3、催官塔石构件复原安装遵循从下到上、后拆的先复原安装的原则，复原安装顺序依次为：四层塔壁→四层塔心→四层塔檐→五层塔壁→五层塔心→五层塔檐→六层塔壁→六层塔心→六层塔檐→七层塔壁→七层塔心→塔顶→塔刹，塔身石构件砌筑方式为干砌。

4、未尽事宜详见设计说明及相关技术规范要求。

广西鼎之晟园林古建筑工程有限公司				工程项目名称	桂林市灌阳县月岭村古建筑群——催官塔抢险加固保护工程	
审 定		项目负责		七层平面图 塔顶俯视图	图 别	设计图
审 核		设 计			图 号	Cg-08
复 核		制 图	陈煜权		日 期	2024.07

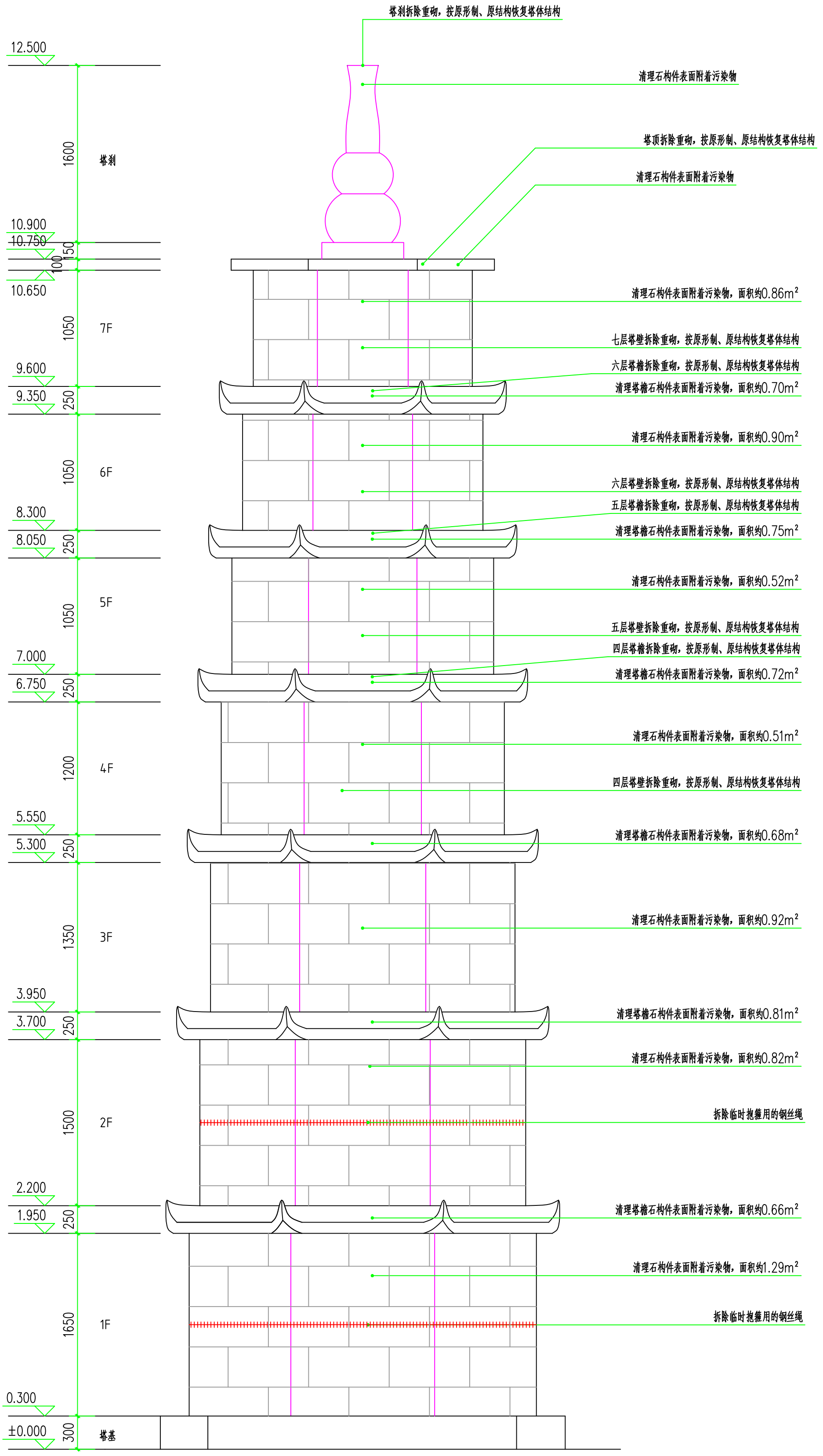

⑧-①立面图 1:30

设计说明：

1、催官塔石构件拆分顺序依次为：塔刹→塔顶→七层塔心→七层塔壁→六层塔檐→六层塔心→六层塔壁→五层塔檐→五层塔心→五层塔壁→四层塔檐→四层塔心→四层塔壁，塔身石构件拆分与塔心内部碎石填充物清理工作同步进行，待四层塔壁拆除工作完成后，继续向下掏挖清理塔心1.2m。在拆分石构件时，遵循从上到下、先拆非承重构件和后拆承重构件的原则。

2、按拆除时催官塔各石构件的档案记录，根据编码顺序和复原方案对催官塔按原形制、原结构进行恢复。塔身石构件复原和塔心填充工作同步进行。塔体复原安装要严格按照塔档案记录进行恢复，不得随意安放，必须把石构件按照原形制、原方位进行安装。

3、催官塔石构件复原安装遵循从下到上、后拆的先复原安装的原则，复原安装顺序依次为：四层塔壁→四层塔心→四层塔檐→五层塔壁→五层塔心→五层塔檐→六层塔壁→六层塔心→六层塔檐→七层塔壁→七层塔心→塔顶→塔刹，塔身石构件砌筑方式为干砌。

4、未尽事宜详见设计说明及相关技术规范要求。

广西鼎之晟园林古建筑工程有限公司	审定	项目负责	设计
	审核	设计	制图
	复核	制图	
工程项目名称	桂林市灌阳县月岭村古建筑群——催官塔抢险加固保护工程		
⑧—①立面图		图别	设计图
		图号	Cg-09
		日期	2024.07

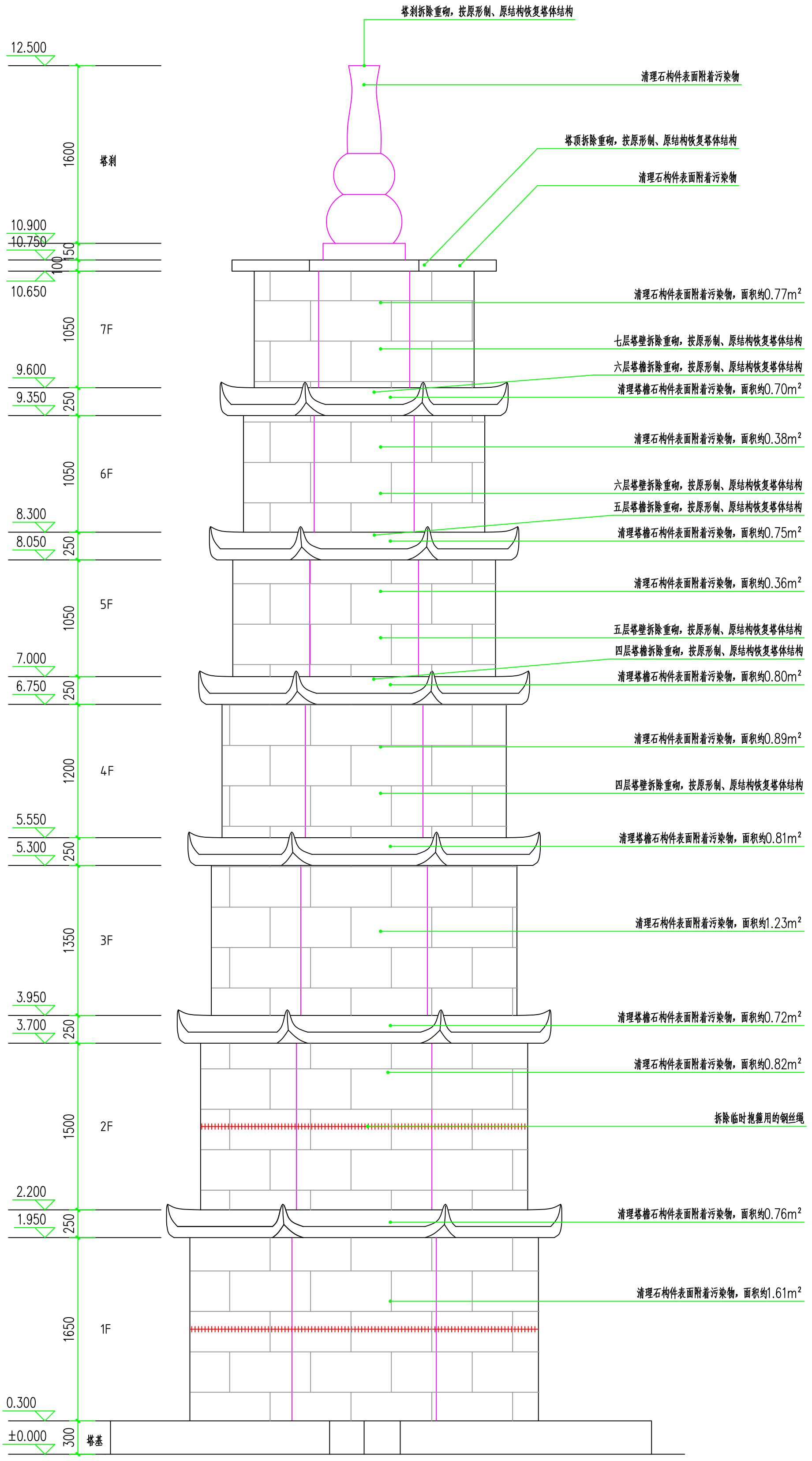

①-②立面图 1:30

设计说明：

1、催官塔石构件拆分顺序依次为：塔刹→塔顶→七层塔心→七层塔壁→六层塔檐→六层塔心→六层塔壁→五层塔檐→五层塔心→五层塔壁→四层塔檐→四层塔心→四层塔壁，塔身石构件拆分与塔心内部碎石填充物清理工作同步进行，待四层塔壁拆除工作完成后，继续向下掏挖清理塔心1.2m。在拆分石构件时，遵循从上到下、先拆非承重构件和后拆承重构件的原则。

2、按拆除时催官塔各石构件的档案记录，根据编码顺序和复原方案对催官塔按原形制、原结构进行恢复。塔身石构件复原和塔心填充工作同步进行。塔体复原安装要严格按照塔档案记录进行恢复，不得随意安放，必须把石构件按照原形制、原方位进行安装。

3、催官塔石构件复原安装遵循从下到上、后拆的先复原安装的原则，复原安装顺序依次为：四层塔壁→四层塔心→四层塔檐→五层塔壁→五层塔心→五层塔檐→六层塔壁→六层塔心→六层塔檐→七层塔壁→七层塔心→塔顶→塔刹，塔身石构件砌筑方式为干砌。

4、未尽事宜详见设计说明及相关技术规范要求。

广西鼎之晟园林古建筑工程有限公司	审定	项目负责	
	审核	设计	
	复核	制图	
工程项目名称	桂林市灌阳县月岭村古建筑群——催官塔抢险加固保护工程		
①—②立面图	图别	设计图	
	图号	Cg-10	
	日期	2024.07	

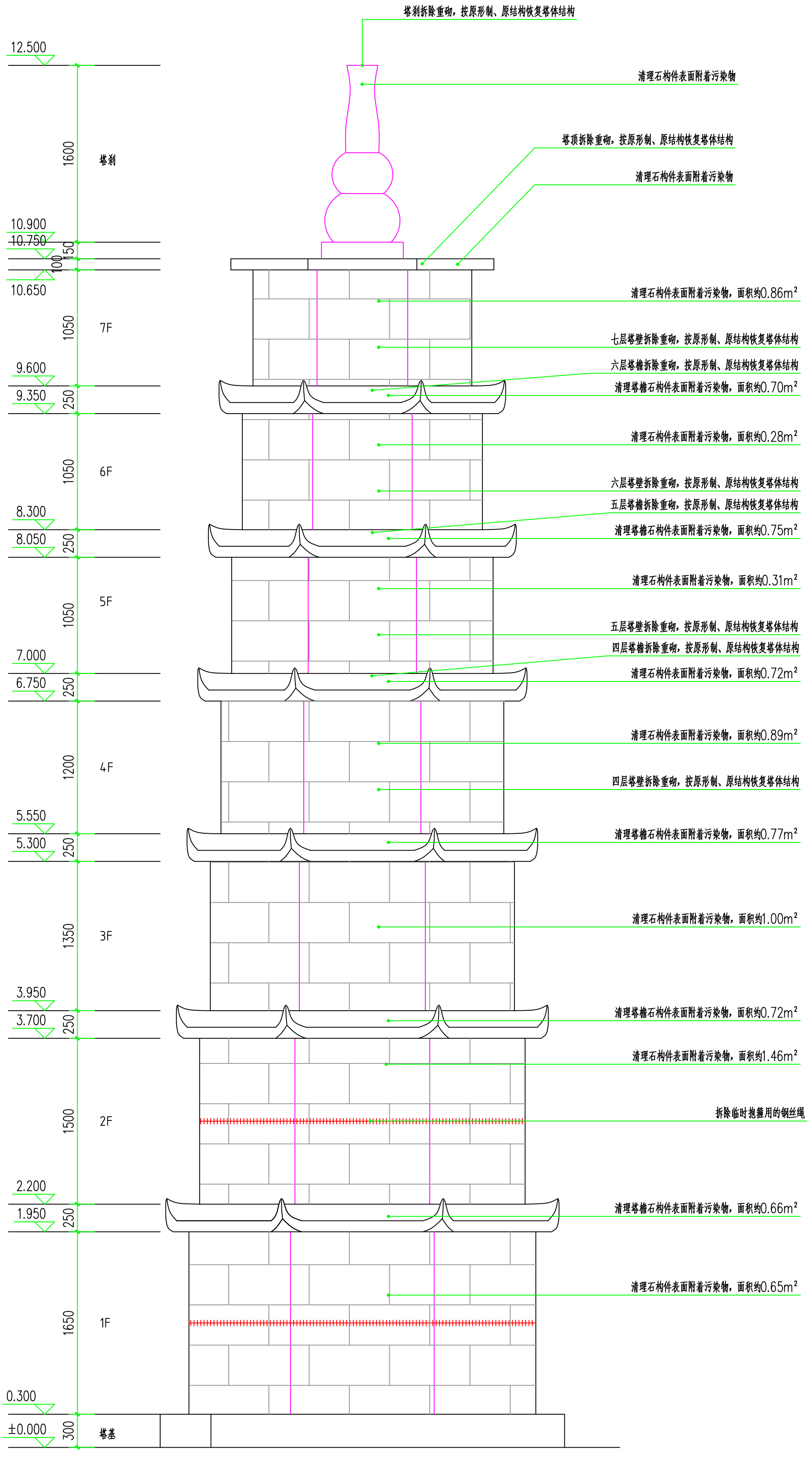

②-③立面图 1:30

设计说明：

1、催官塔石构件拆分顺序依次为：塔刹→塔顶→七层塔心→七层塔壁→六层塔檐→六层塔心→六层塔壁→五层塔檐→五层塔心→五层塔壁→四层塔檐→四层塔心→四层塔壁，塔身石构件拆分与塔心内部碎石填充物清理工作同步进行，待四层塔壁拆除工作完成后，继续向下掏挖清理塔心1.2m。在拆分石构件时，遵循从上到下、先拆非承重构件和后拆承重构件的原则。

2、按拆除时催官塔各石构件的档案记录，根据编码顺序和复原方案对催官塔按原形制、原结构进行恢复。塔身石构件复原和塔心填充工作同步进行。塔体复原安装要严格按照塔档案记录进行恢复，不得随意安放，必须把石构件按照原形制、原方位进行安装。

3、催官塔石构件复原安装遵循从下到上、后拆的先复原安装的原则，复原安装顺序依次为：四层塔壁→四层塔心→四层塔檐→五层塔壁→五层塔心→五层塔檐→六层塔壁→六层塔心→六层塔檐→七层塔壁→七层塔心→塔顶→塔刹，塔身石构件砌筑方式为干砌。

4、未尽事宜详见设计说明及相关技术规范要求。

广西鼎之晟园林古建筑工程有限公司	审定	项目负责	
	审核	设计	
	复核	制图	
工程项目名称	桂林市灌阳县月岭村古建筑群——催官塔抢险加固保护工程		
②—③立面图		图别	设计图
		图号	Cg-11
		日期	2024.07



③-④立面图 1:30

设计说明：

1、催官塔石构件拆分顺序依次为：塔刹→塔顶→七层塔心→七层塔壁→六层塔檐→六层塔心→六层塔壁→五层塔檐→五层塔心→五层塔壁→四层塔檐→四层塔心→四层塔壁，塔身石构件拆分与塔心内部碎石填充物清理工作同步进行，待四层塔壁拆除工作完成后，继续向下掏挖清理塔心1.2m。在拆分石构件时，遵循从上到下、先拆非承重构件和后拆承重构件的原则。

2、按拆除时催官塔各石构件的档案记录，根据编码顺序和复原方案对催官塔按原形制、原结构进行恢复。塔身石构件复原和塔心填充工作同步进行。塔体复原安装要严格按照塔档案记录进行恢复，不得随意安放，必须把石构件按照原形制、原方位进行安装。

3、催官塔石构件复原安装遵循从下到上、后拆的先复原安装的原则，复原安装顺序依次为：四层塔壁→四层塔心→四层塔檐→五层塔壁→五层塔心→五层塔檐→六层塔壁→六层塔心→六层塔檐→七层塔壁→七层塔心→塔顶→塔刹，塔身石构件砌筑方式为干砌。

4、未尽事宜详见设计说明及相关技术规范要求。

广西鼎之晟园林古建筑工程有限公司	审定	复核	
	项目负责	审核	
	设计	制图	
工程项目名称	桂林市灌阳县月岭村古建筑群——催官塔抢险加固保护工程		
③—④立面图	图别	设计图	
	图号	Cg-12	
	日期	2024.07	

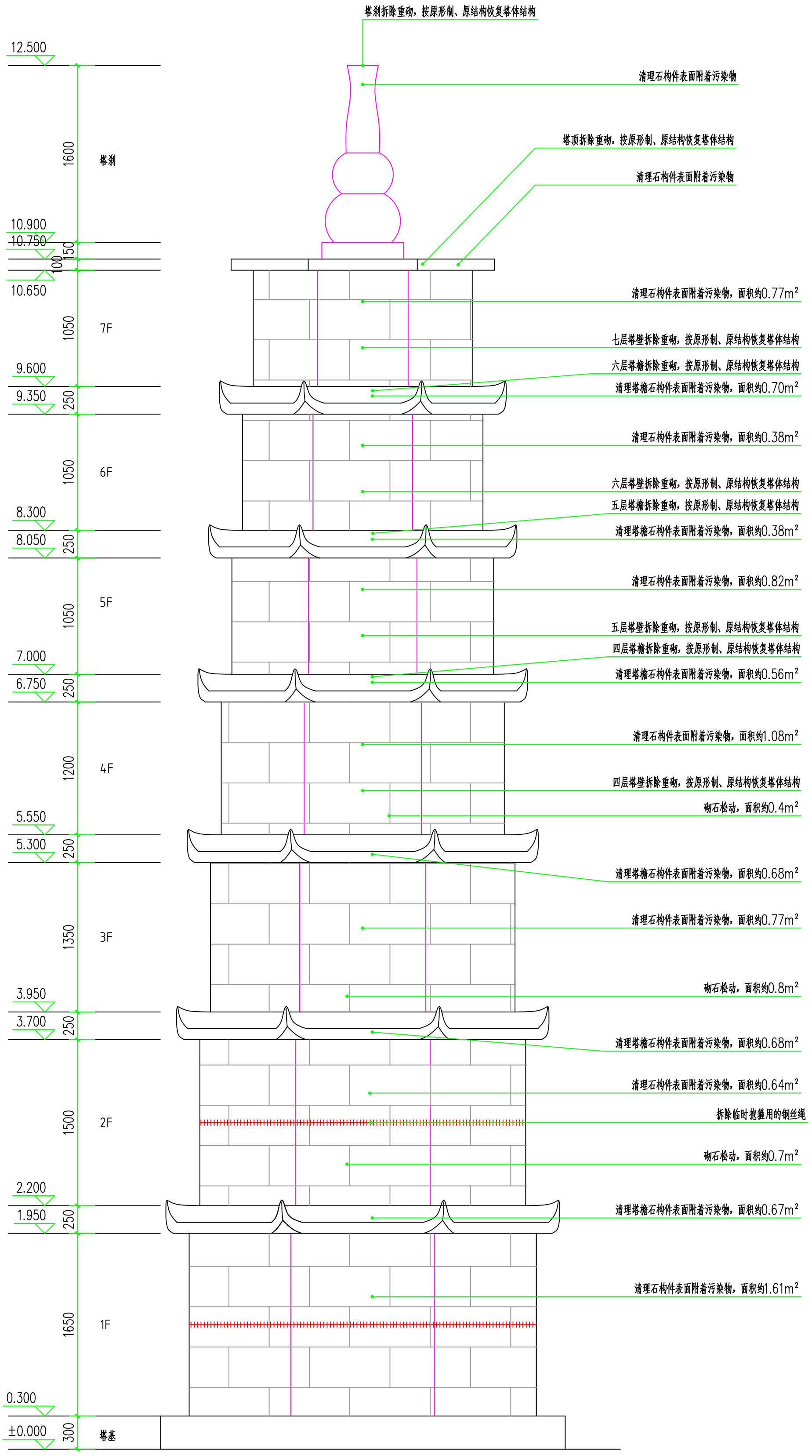

④-⑤立面图 1:30

设计说明：

1、催官塔石构件拆分顺序依次为：塔刹→塔顶→七层塔心→七层塔壁→六层塔檐→六层塔心→六层塔壁→五层塔檐→五层塔心→五层塔壁→四层塔檐→四层塔心→四层塔壁，塔身石构件拆分与塔心内部碎石填充物清理工作同步进行，待四层塔壁拆除工作完成后，继续向下掏挖清理塔心1.2m。在拆分石构件时，遵循从上到下、先拆非承重构件和后拆承重构件的原则。

2、按拆除时催官塔各石构件的档案记录，根据编码顺序和复原方案对催官塔按原形制、原结构进行恢复。塔身石构件复原和塔心填充工作同步进行。塔体复原安装要严格按照塔档案记录进行恢复，不得随意安放，必须把石构件按照原形制、原方位进行安装。

3、催官塔石构件复原安装遵循从下到上、后拆的先复原安装的原则，复原安装顺序依次为：四层塔壁→四层塔心→四层塔檐→五层塔壁→五层塔心→五层塔檐→六层塔壁→六层塔心→六层塔檐→七层塔壁→七层塔心→塔顶→塔刹，塔身石构件砌筑方式为干砌。

4、未尽事宜详见设计说明及相关技术规范要求。

广西鼎之晟园林古建筑工程有限公司	审定	项目负责	
	审核	设计	
	复核	制图	
工程项目名称	桂林市灌阳县月岭村古建筑群——催官塔抢险加固保护工程		
④—⑤立面图		图别	设计图
		图号	Cg-13
		日期	2024.07

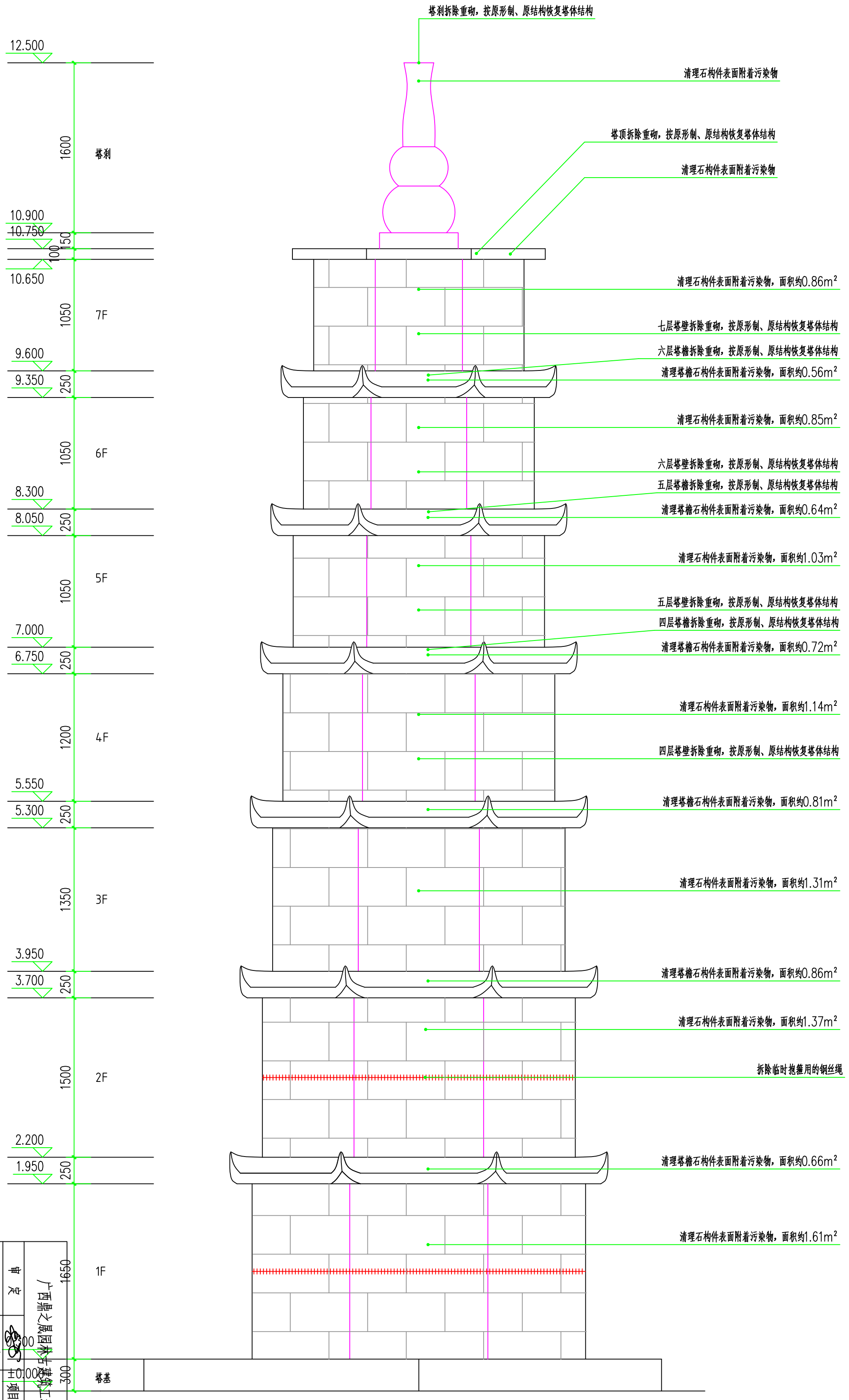

⑤-⑥立面图 1:30

设计说明：

1、催官塔石构件拆分顺序依次为：塔刹→塔顶→七层塔心→七层塔壁→六层塔檐→六层塔心→六层塔壁→五层塔檐→五层塔心→五层塔壁→四层塔檐→四层塔心→四层塔壁，塔身石构件拆分与塔心内部碎石填充物清理工作同步进行，待四层塔壁拆除工作完成后，继续向下掏挖清理塔心1.2m。在拆分石构件时，遵循从上到下、先拆非承重构件和后拆承重构件的原则。

2、按拆除时催官塔各石构件的档案记录，根据编码顺序和复原方案对催官塔按原形制、原结构进行恢复。塔身石构件复原和塔心填充工作同步进行。塔体复原安装要严格按照塔档案记录进行恢复，不得随意安放，必须把石构件按照原形制、原方位进行安装。

3、催官塔石构件复原安装遵循从下到上、后拆的先复原安装的原则，复原安装顺序依次为：四层塔壁→四层塔心→四层塔檐→五层塔壁→五层塔心→五层塔檐→六层塔壁→六层塔心→六层塔檐→七层塔壁→七层塔心→塔顶→塔刹，塔身石构件砌筑方式为干砌。

4、未尽事宜详见设计说明及相关技术规范要求。

广西鼎之晟园林古建筑工程有限公司			
审定		工程项目名称	桂林市灌阳县月岭村古建筑群——催官塔抢险加固保护工程
审核		⑤—⑥立面图	
复核			
项目负责			
设计			
制图			
图别	设计图		
图号	Cg-14		
日期	2024.07		

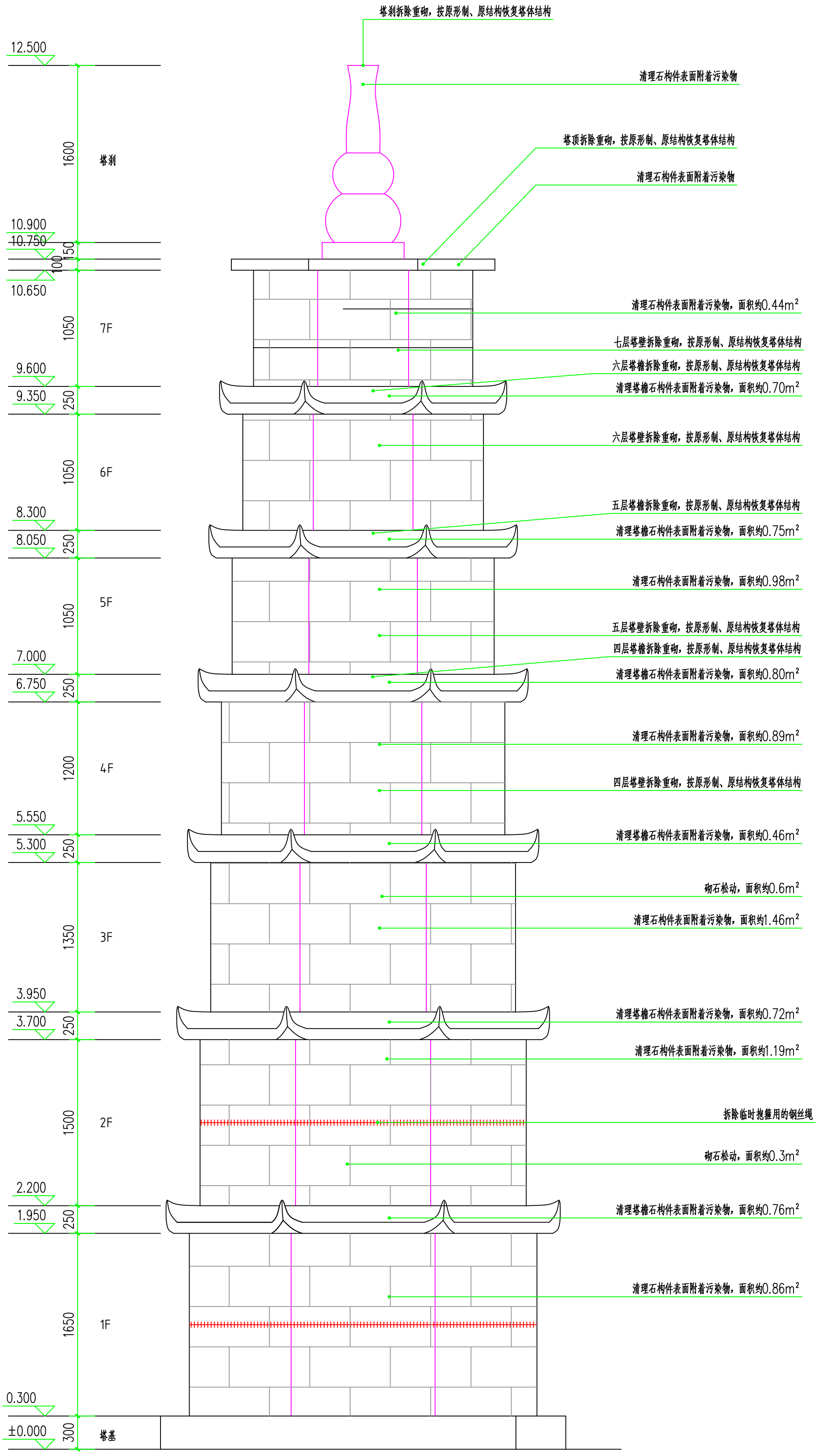

⑥-⑦立面图 1:30

设计说明：

1、催官塔石构件拆分顺序依次为：塔刹→塔顶→七层塔心→七层塔壁→六层塔檐→六层塔心→六层塔壁→五层塔檐→五层塔心→五层塔壁→四层塔檐→四层塔心→四层塔壁，塔身石构件拆分与塔心内部碎石填充物清理工作同步进行，待四层塔壁拆除工作完成后，继续向下掏挖清理塔心1.2m。在拆分石构件时，遵循从上到下、先拆非承重构件和后拆承重构件的原则。

2、按拆除时催官塔各石构件的档案记录，根据编码顺序和复原方案对催官塔按原形制、原结构进行恢复。塔身石构件复原和塔心填充工作同步进行。塔体复原安装要严格按照塔档案记录进行恢复，不得随意安放，必须把石构件按照原形制、原方位进行安装。

3、催官塔石构件复原安装遵循从下到上、后拆的先复原安装的原则，复原安装顺序依次为：四层塔壁→四层塔心→四层塔檐→五层塔壁→五层塔心→五层塔檐→六层塔壁→六层塔心→六层塔檐→七层塔壁→七层塔心→塔顶→塔刹，塔身石构件砌筑方式为干砌。

4、未尽事宜详见设计说明及相关技术规范要求。

广西鼎之晟园林古建筑工程有限公司	审定	项目负责	
	审核	设计	
	复核	制图	
工程项目名称	桂林市灌阳县月岭村古建筑群——催官塔抢险加固保护工程		
⑥—⑦立面图		图别	设计图
		图号	G-15
		日期	2024.07