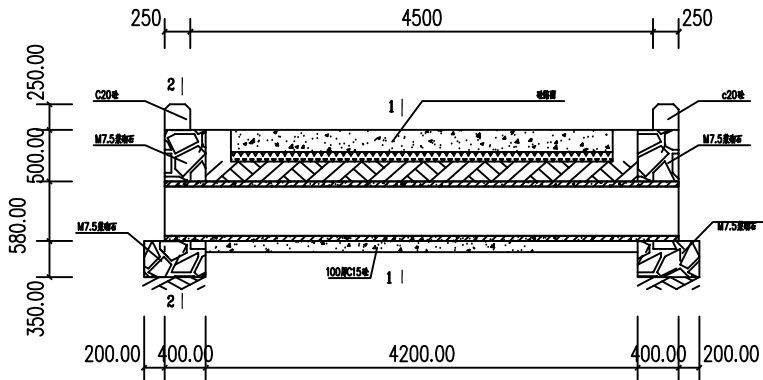
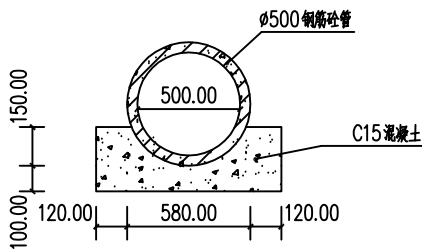


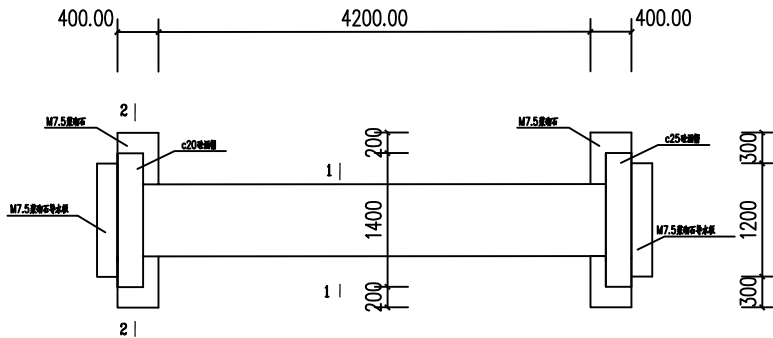
给排水	电气	暖通
结构		
各专业会签栏		



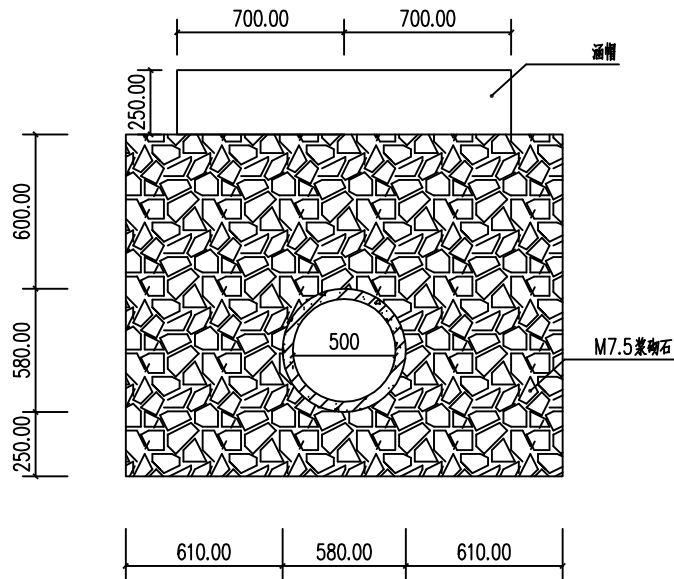
涵管纵剖面图



1-1剖面图 1:20



涵管平面图



2-2剖面图 1:20

- 说明:
- 1、本图尺寸均为毫米 (mm)。
 - 2、由于本次工程拟建场地地层结构不明确，因此施工前必须查明地层结构，根据实际情况进行相应的地基处理，确保地基满足设计要求。
 - 3、本次设计涵洞出水口均采用现状沟槽自由流入的方式，施工时应严格按照施工图进行施工，采用填方或者挖方确保涵洞进水口为本汇水区域最低点。
 - 4、施工时应根据现场情况对进水口的现状沟槽或地面进行整治，以利于排水和排水。
 - 5、钢筋混凝土排水管使用国标二级成品混凝土管。
 - 6、其它详见相关规范。

设计单位:

HEYU

Heyu Design Group Co., Ltd

合裕设计

合裕设计集团有限公司

Heyu Design Group Co., Ltd

资质证书编号: A152010388 (临)

水利行业乙级

公路行业 (公路) 专业乙级

备注:

本设计图纸未经规划部门同意和
审查机构认可,不得用于现场施工,仅
建设投资前估算建设造价之参考图。

图纸专用章:

注册章:

项目负责人	冯大伟	冯大伟
专业负责人	冯大伟	
审 定	赖克飞	赖克飞
校 对	孙晓春	孙晓春
审 核	徐健达	徐健达
设 计	夏志强	夏志强

工程名称:

建设单位:

图 名:

ø500圆管涵做法大样图

工程编号		专 业	公 路
版 次		日 期	
设计阶段	施工图	图 号	