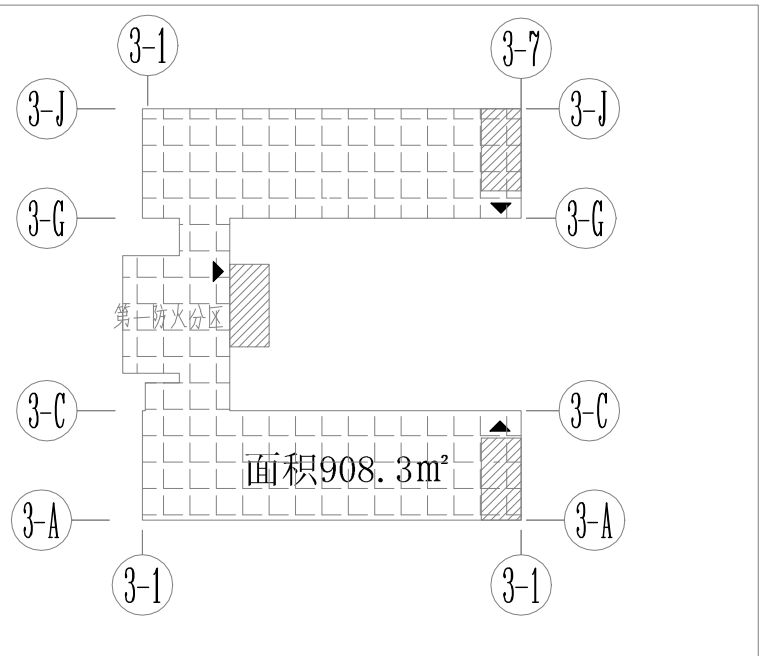


首层给排水及消防平面图 1:100

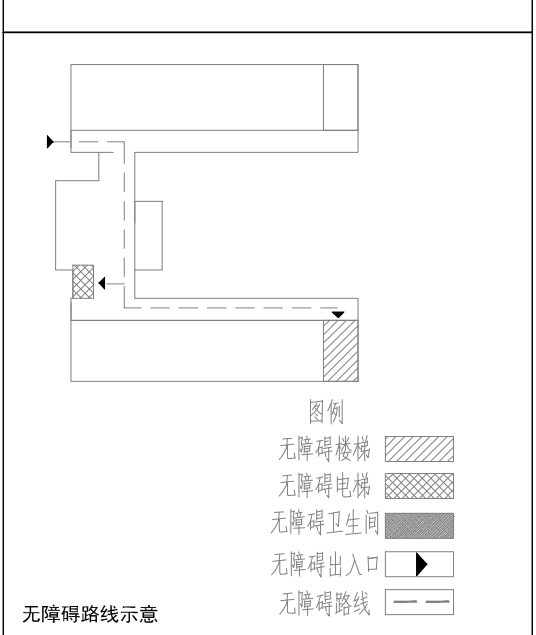
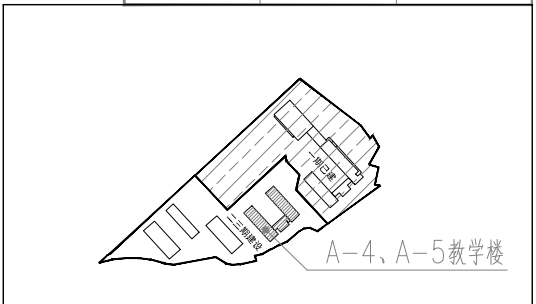
- 1、架空层给水管做防结露措施
- 2、穿梁处标高除注明外，其余套管标高均为梁中标高
- 3、-1~4层消火栓采用减压稳压型消火栓
- 4、首层排水管在梁下走管敷设。

A-1教学楼 总建筑面积：2205.5平方米
A-4教学楼 本层建筑面积：461.1平方米
A-5教学楼 总建筑面积：2236平方米
A-5教学楼 本层建筑面积：447.2平方米



图例
■ 排水点
■ 消防栓
■ 人员疏散口

楼层	标高(H)	标高(H)
首层	3.600	0.000
二层	3.600	3.600
三层	3.600	7.200
四层	3.600	10.800
五层	3.600	14.400
屋面层		18.500
屋面层		20.900



说明
本图仅供参考，不作为施工依据，不作为竣工验收依据。

广东省城乡规划设计研究院
有限公司
GUANG DONG URBAN & RURAL PLANNING
AND DESIGN INSTITUTE CO.,LTD.
注册证书编号：A44000022
注册证书编号：A44000022
版权所有，未经许可，不得转载。
COPYRIGHT NOT BE COPIED

注册盖章（建筑、结构） SEAL OF AGE OF RECORD

工程设计出图专用章 SEAL OF DRAWING
建设单位
CLIENT
工程名称
PROJECT
子项名称
SUBJECT
业务号
JOB NO.
施工图审查批准号
REVIEW NO.

图纸名称
DRAWING TITLE
图 别
DISCIPLINE
图 号
DRAWING NO.
设计阶段
DESIGN PHASE
专业审定
APPROVED BY
专业审核
CHECKED BY
项目负责
PROJECT CHIEF
专业负责
SPECIALIST
校 对
CHECK BY
设 计
DESIGNER
制 图
DRAWER
方案设计
CONCEPT
会签栏
SIGNATURE
建 筑
ARCHITECTURE
给排水
PLUMBING
通 风
MECHANICAL