说明示意栏 EXPLANATION

本图需经施工图审查合格后方可交付施工使用。

房建
编号：20092
施工图技术审查专用章
广西唯信施工图审查有限公司
有限期至：2023年09月02日
广西壮族自治区住房和城乡建设厅监制
（K）

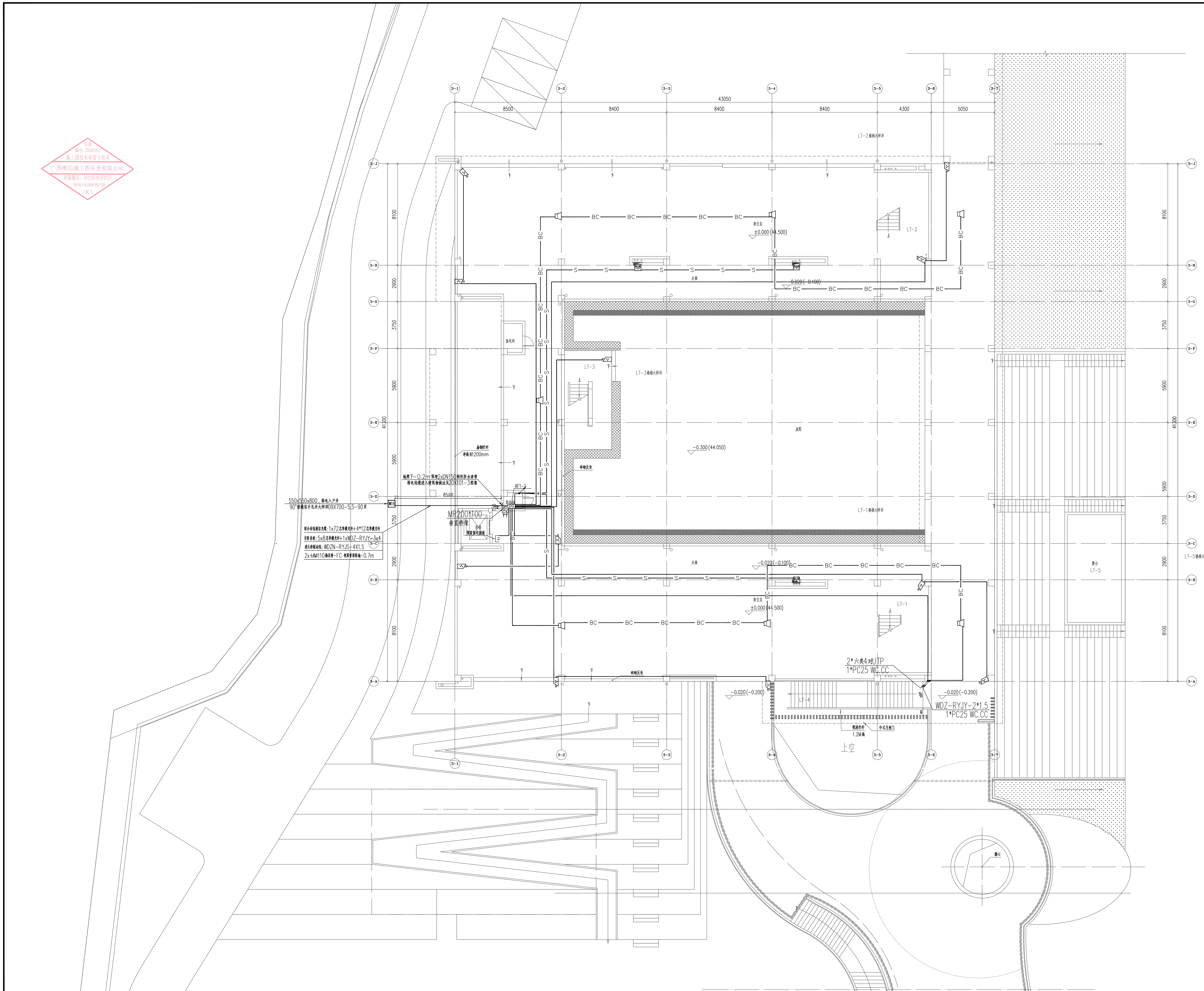
43050
8500
8400
8400
8400
4300
5050
41300
8100
2900
3750
5900
5900
3750
2900
8100
3-1
3-2
3-3
3-4
3-5
3-6
3-7
3-A
3-B
3-C
3-D
3-E
3-F
3-G
3-H
3-J
LT-2楼梯大样详
LT-2
LT-3
LT-3楼梯大样详
LT-1楼梯大样详
LT-1
LT-4
LT-5楼梯大样详
架空层
±0.000(44.500)
0.020(-0.100)
-0.020(-0.100)
-0.300(44.050)
-0.020(-0.200)
庭院
走廊
弱电间
BC
S
下
上
碎砌压顶
扁钢栏杆
净高为1200mm
550x550x800，弱电入户井
90°型通信手孔井大样详09X700-5,5-90页
地梁下-0.2m 预埋2xDN150刚性防水套管
弱电线缆进入建筑物做法见20X101-3图集
综合布线通信光缆：1x72芯单模光纤+4*12芯单模光纤
安防系统：5x8芯单模光纤+1xWDZ-RYJY-3x4
消火栓联动线：WDZN-RYJS-4X1.5
2x七孔ø110梅花管-FC 埋深管顶距地-0.7m
弱16
8500
AF1-1
MR200*100
垂直桥架
客梯
预留强电插座
2*六类4对UTP
1*PC25 WC.CC
WDZ-RYJY-2*1.5
1*PC25 WC.CC
现浇栏杆
1.2M高
中式月亮门
上空
舞台
LT-5

首层弱电平面图 1:100

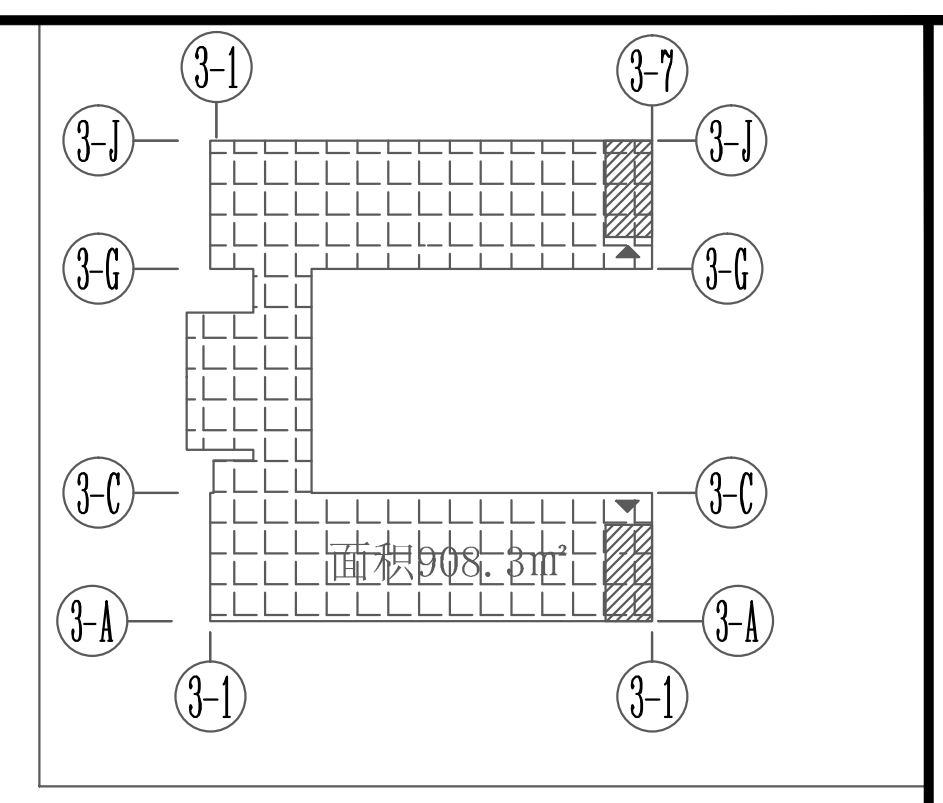
3-J
3-G
3-C
3-A
3-1
3-7

防火分区示意图

- ▦ 防火分区
- ▨ 疏散梯
- 人员疏散口

综合布线系统线缆标注说明：

nD	n表示数量，D代表六类4对UTP，n=1，PC20-WC.FC.CC
nD	n表示数量，D代表六类4对UTP，n=2，PC25-WC.FC.CC
nJ	n表示数量，J代表WDZ-RYJY-4*0.75-PC20-WC.FC.CC
nX	n表示数量，X代表2芯皮线光纤，n=1~2，PC20-WC.FC.CC
nX	n表示数量，X代表2芯皮线光纤，n=3~6，PC25-WC.FC.CC

安防系统线缆标注说明：

nD	n表示数量，D代表六类4对UTP，n=1，PC20-WC.FC.CC
nD	n表示数量，D代表六类4对UTP，n=2，PC25-WC.FC.CC
nG/g	n表示数量，g代表WDZ-RYJS-2*1.5-PC20-WC.FC.CC n表示数量，G代表WDZ-RYJS-4*1.5-PC25-WC.FC.CC
nM	n表示数量，M代表ZR-RVVP-6×0.75-PC25-WC.FC +(WDZ-RYJY-4×0.75+WDZ-RYJY-2×0.75)-PC25-WC.FC.CC
nH	U表示数量，H代表WDZ-RYJY-6×1.0-PC25-WC.FC.CC
nD+V	n表示数量，D+V代表六类4对UTP+WDZ-RYJY-2*1.5，PC25-WC.FC.CC
nN	n表示数量，N代表WDZ-RYJY-2×1.0-PC20-WC.FC.CC

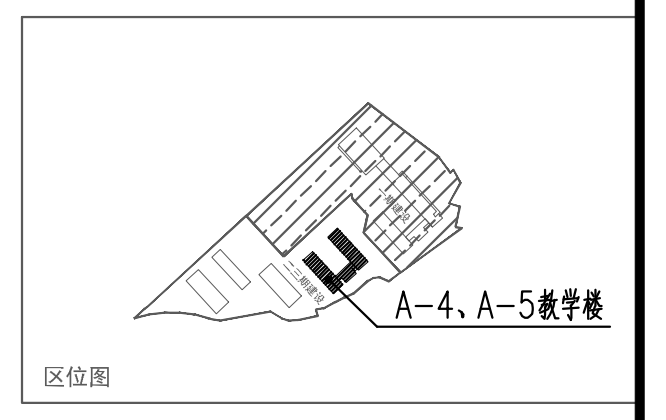
一期建设
二三期建设
A-4、A-5教学楼

区位图

广东省城乡规划设计研究院
有限责任公司
GUANG DONG URBAN & RURAL PLANNING
AND DESIGN INSTITUTE CO.LTD
资质证书编号：A244003022
QUALIFICATION CERTIFICATE NO.:A244003022

版权所有，未经授权，不得复制。
COPYRIGHT MAY NOT BE COPIED

注册师章（建筑、结构）SEAL OF A/E OF RECORD

广东省建设工程勘察设计出图专用章
单位名称：广东省城乡规划设计研究院有限责任公司
业务范围：建筑行业(建筑工程)甲级
市政行业(道路工程)甲级
风景园林工程设计专项甲级
资质证书编号：A244003022
有效期至：2027年01月07日

工程设计出图专用章 SEAL OF DRAWING

建设单位 CLIENT	桂平市教育局		
工程名称 PROJECT	桂平大藤峡实验小学项目A-4、A-5教学楼设计		
子项名称 SUBKEY			
业务编号 JOB NO.	2022-JZ-029		
施工图审查批准号 REVIEW NO.			
图纸名称 DRAWING TITLE	首层弱电平面图		
图 别 DISCIPLINE	电气	比 例 SCALE	1:100
图 号 DRAWing NO.	R-PM-02	日 期 DATE	2023.05
设计阶段 PHASE	施工图	版 次 REVISION	1
专业审定 APPROVED BY	吴校军		
专业审核 EXAMINED BY	吴小虎	吴小虎	
项目负责 PRJ.DIRECTOR	黄 欣	何 龙	
专业负责 CHIEF. ENG.	薛家宁	薛家宁	
校 对 CHECK BY	邓博雅		
设 计 DESIGN BY	薛家宁	薛家宁	
制 图 DRAWN BY	薛家宁		
方案设计 CONCEPT			

会签栏 COUNTERSIGN

建 筑 ARCH.		结 构 STRU.	
给排水 PLUM.		电 气 ELEC.	
通 风 MECH.			