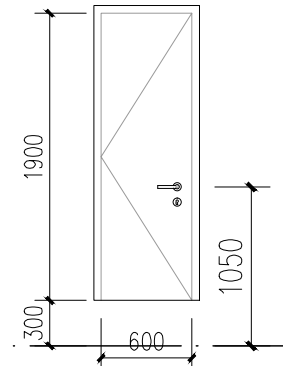
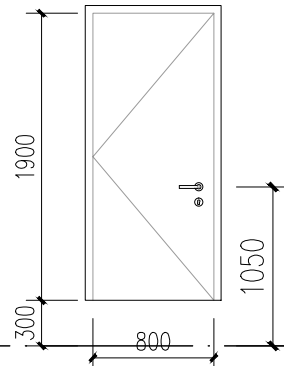
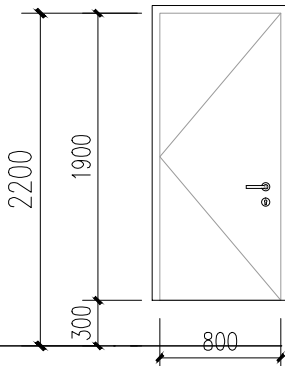
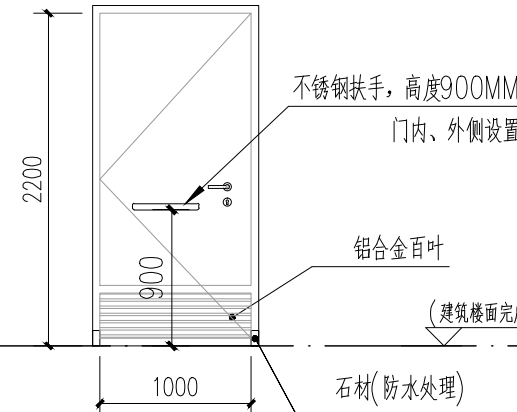
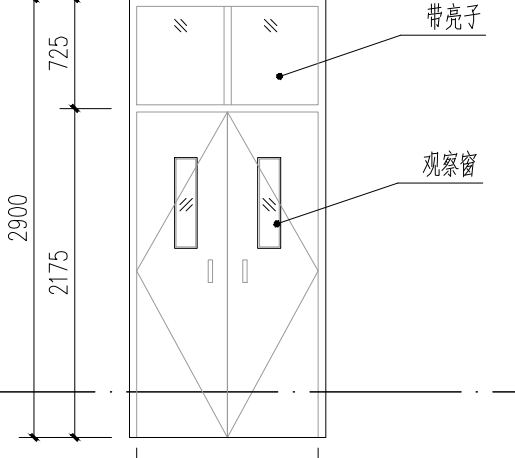
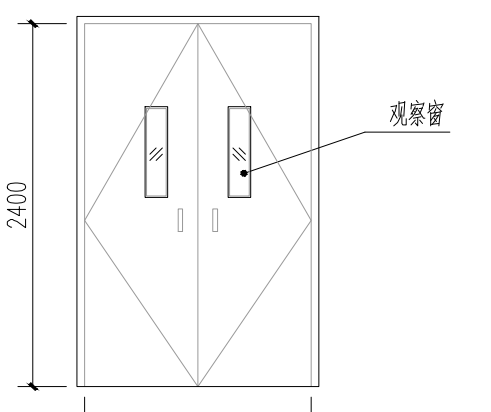
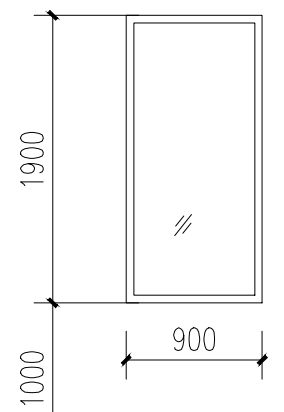
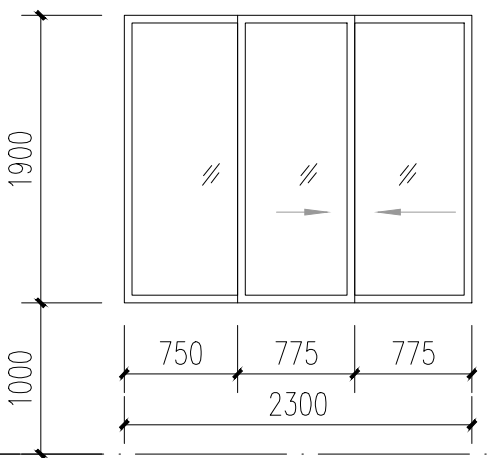
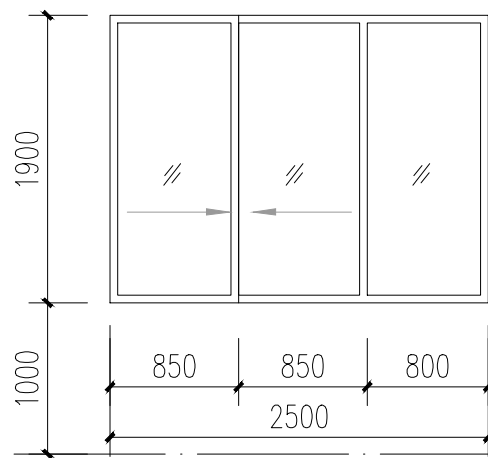
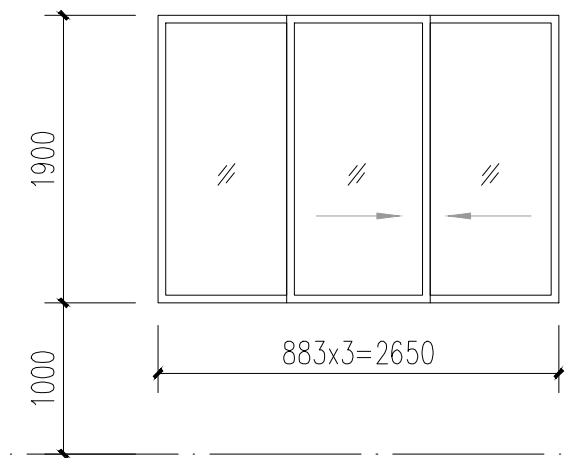
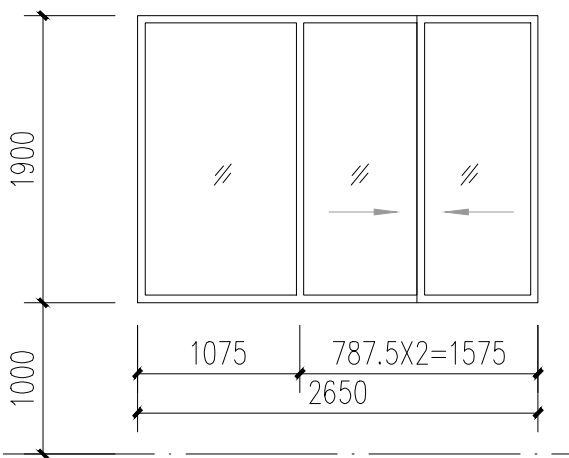
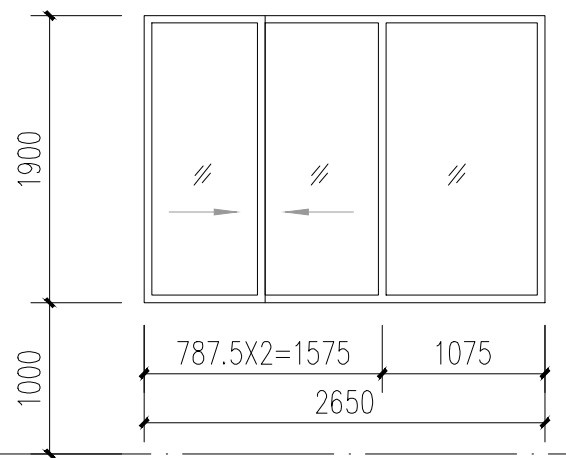
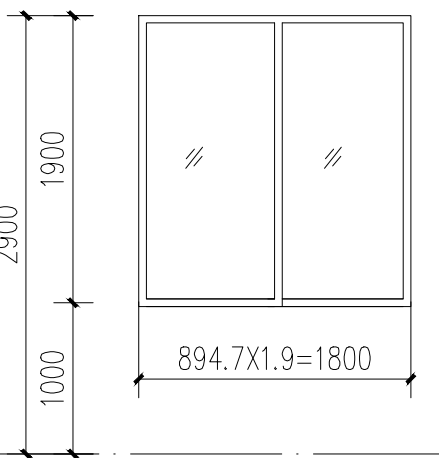
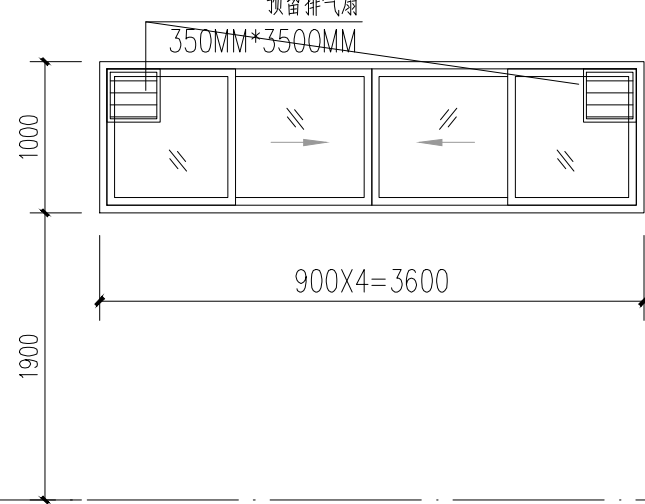

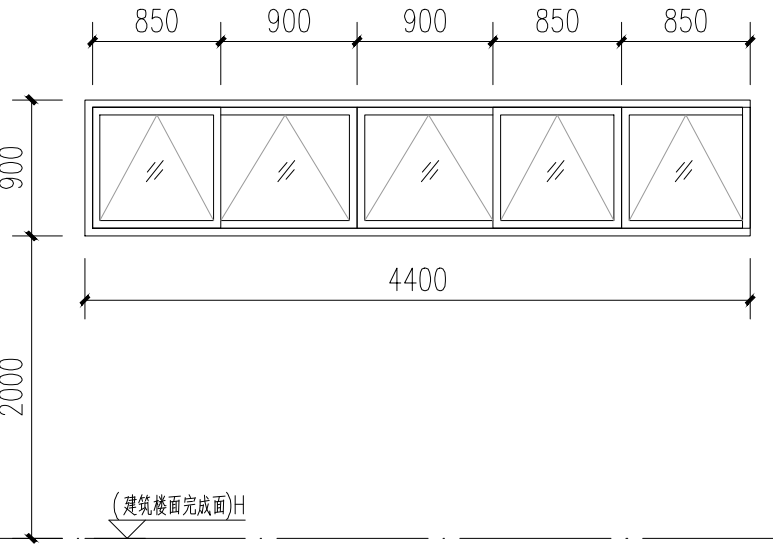
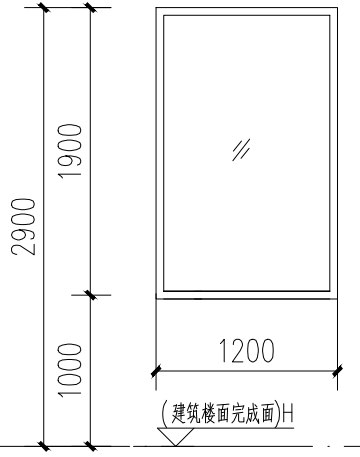
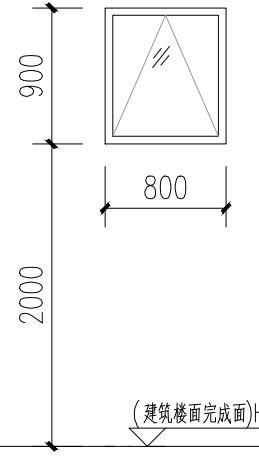
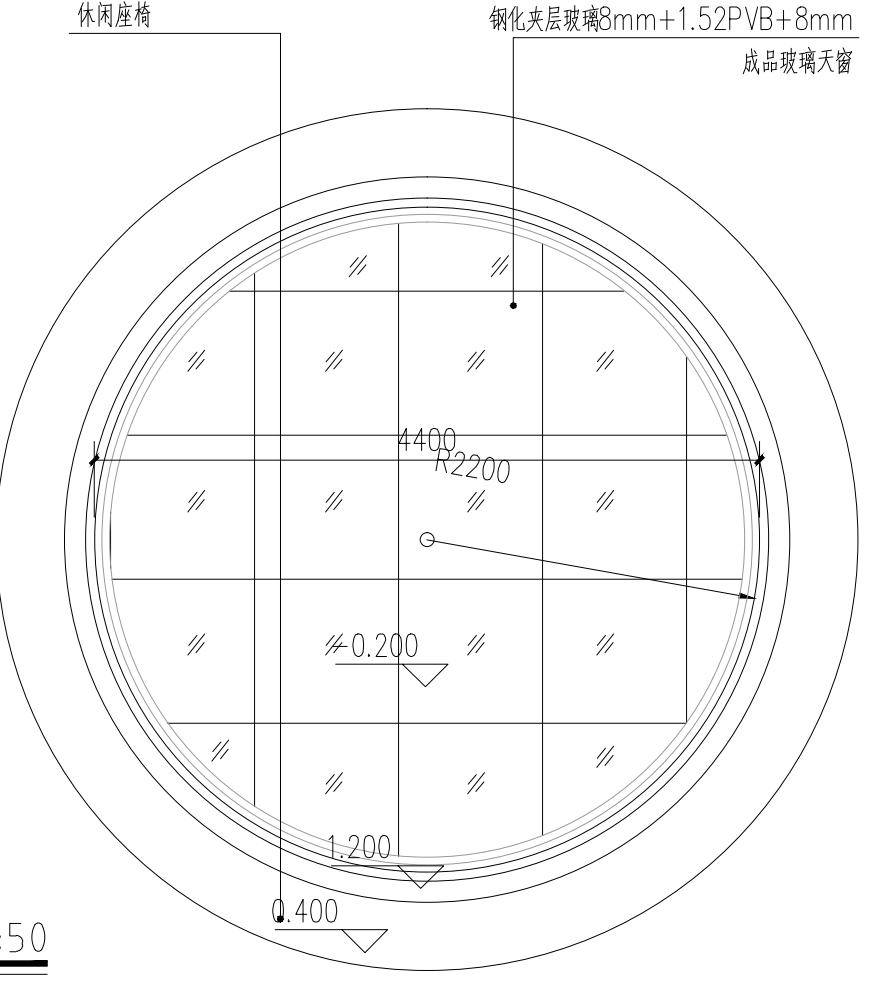
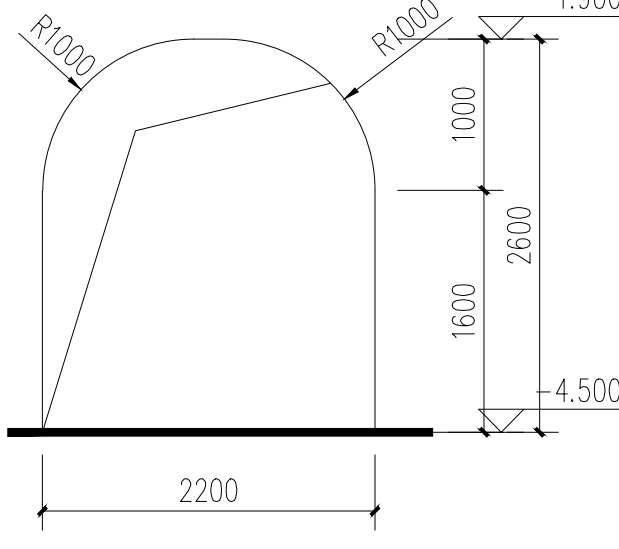


门窗表									
类型	设计编号	洞口尺寸(mm)	—1F	1F	2F	3F	4F	5F	总计
防火门	FM丙0619	600X1900			1	1	1	1	4
	FM丙0819	800X1900		1	1	1	1	1	5
	FM甲0819	800X1900		1	1	1	1	1	5
普通门	M1022A	1000X2200			2	2	2	2	8
	M1229	1200X2900			16	16	16	16	64
	M1524	1500X2400	1						1
普通窗	C1219	600X2450			1	1	1	1	4
	C0919	900X1900			10	17	10	17	54
	C2319	2300X1900			1	1	1	1	4
	C2519	2500X1900			1	1	1	1	4
	C2719	2650X1900			13	4	13	4	34
	C2719A	2650X1900				2		2	4
	C2719B	2650X1900			2		2		4
	C1819	1800X1900			2	9	2	9	22
	GC3610	3600X1000			2	2	2	2	8
	TLC3817	3750X1650			8	8	8	8	32
	C0806	800X600	4						4
	C0806	600X600			2	2	2	2	8
采光天窗	C1	R=2200	1						1

 <p>FM丙0619 1:50</p> <p>丙级防火门</p> <p>颜色 参GB/T18922-1361</p> <p>备注 常闭防火门</p> <p>使用部位 水井</p>	 <p>FM丙0819 1:50</p> <p>丙级防火门</p> <p>颜色 参GB/T18922-1361</p> <p>备注 常闭防火门</p> <p>使用部位 强电井、弱电井</p>	 <p>FM甲0819 1:50</p> <p>甲级防火门</p> <p>颜色 参GB/T18922-1361</p> <p>备注 常闭防火门</p> <p>使用部位 强电间 弱电井</p>	 <p>M1022A 1:50</p> <p>颜色 参GB/T18922-1361</p> <p>备注 卫生间铝合金带百叶门</p> <p>使用部位 卫生间</p>	 <p>M1229 1:50</p> <p>颜色 参GB/T18922-1361</p> <p>备注 教室门带亮子，观察窗</p> <p>使用部位 教室、活动室</p>
 <p>M1524 1:50</p> <p>颜色 参GB/T18922-1361</p> <p>备注 常闭防火门</p> <p>使用部位 教室</p>	 <p>C0919 1:50</p> <p>颜色 参GB/T18922-0955(黑色铝合金)/(浅灰色玻璃)</p> <p>开启角度 — 开启扇面积 —</p> <p>使用部位 普通教室</p>	 <p>C2319 1:50</p> <p>颜色 参GB/T18922-0955(黑色铝合金)/(浅灰色玻璃)</p> <p>开启角度 — 开启扇面积 —</p> <p>使用部位 普通教室</p>	 <p>C2519 1:50</p> <p>颜色 参GB/T18922-0955(黑色铝合金)/(浅灰色玻璃)</p> <p>开启角度 180° 开启扇面积 1.35m2</p> <p>使用部位 普通教室</p>	 <p>C2719 1:50</p> <p>颜色 参GB/T18922-0955(黑色铝合金)/(浅灰色玻璃)</p> <p>开启角度 180° 开启扇面积 1.67m2</p> <p>使用部位 普通教室</p>
 <p>C2719A 1:50</p> <p>颜色 参GB/T18922-0955(黑色铝合金)/(浅灰色玻璃)</p> <p>开启角度 180° 开启扇面积 1.49m2</p> <p>使用部位 普通教室</p>	 <p>C2719B 1:50</p> <p>颜色 参GB/T18922-0955(黑色铝合金)/(浅灰色玻璃)</p> <p>开启角度 180° 开启扇面积 1.49m2</p> <p>使用部位 普通教室</p>	 <p>C1819 1:50</p> <p>颜色 参GB/T18922-0955(黑色铝合金)/(浅灰色玻璃)</p> <p>开启角度 — 开启扇面积 —</p> <p>使用部位 教学办公</p>	 <p>GC3610 1:50</p> <p>颜色 参GB/T18922-0955(黑色铝合金)/(浅灰色玻璃)</p> <p>开启角度 180° 开启扇面积 1.2m2</p> <p>使用部位 卫生间</p>	 <p>TLC3817 1:50</p> <p>颜色 参GB/T18922-0955(黑色铝合金)/(浅灰色玻璃)</p> <p>开启角度 180° 开启扇面积 2.06m2</p> <p>使用部位 普通教室</p>
 <p>C0806 1:50</p> <p>颜色 参GB/T18922-0955(黑色铝合金)/(浅灰色玻璃)</p> <p>开启角度 — 开启扇面积 —</p> <p>使用部位 杂物间</p>	 <p>C1219 1:50</p> <p>颜色 参GB/T18922-0955(黑色铝合金)/(浅灰色玻璃)</p> <p>开启角度 180° 开启扇面积 1.49m2</p> <p>使用部位 普通教室</p>	 <p>C1 1:50</p> <p>颜色 参GB/T18922-0955(黑色铝合金)/(浅灰色玻璃)</p> <p>开启角度 — 开启扇面积 —</p> <p>使用部位 探索空间</p>	 <p>DK2226 1:50</p> <p>颜色 参GB/T18922-0955(黑色铝合金)/(浅灰色玻璃)</p> <p>开启角度 — 开启扇面积 —</p> <p>使用部位 卫生间</p>	 <p>DK2226 1:50</p> <p>颜色 参GB/T18922-0955(黑色铝合金)/(浅灰色玻璃)</p> <p>开启角度 180° 开启扇面积 2.06m2</p> <p>使用部位 普通教室</p>

说明示意栏 EXPLANATION

本图需经施工图审查合格后方可交付施工使用。

1.空调百叶、穿孔板与主体结构详专业公司二次深化设计

2.开向为走廊的窗，耐火极限不小于1h

3.本工程所用门窗材料的型号、性能、色彩需在施工图审查会  
同建设、设计等有关各方共同商定。

注册师章（建筑、结构）SEAL OF A/E OF RECORD

工程设计出图专用章 SEAL OF DRAWING

建设单位	桂平市教育局		
工程名称	桂平大藤峡实验小学 A-4、A-5 教学楼设计		
子项名称			
业务号	2023-JZ-029-1		
施工图审查批准号			
图纸名称	门窗大样1		
图别	建筑	比例	1:50
图号	J-MC1	日期	2023.5
设计阶段	施工图	版次	1
专业审定	黄欣		
专业审核	王蕾		
项目负责	何龙		
专业负责	潘建华		
校对	范海波		
设计	潘建华		
制图	潘建华		
方案设计	区文谦 潘建华		
会签栏			
建筑 ARCH		结构 STRU	
给排水 PLUM		电气 ELEC	
暖通 MECH			