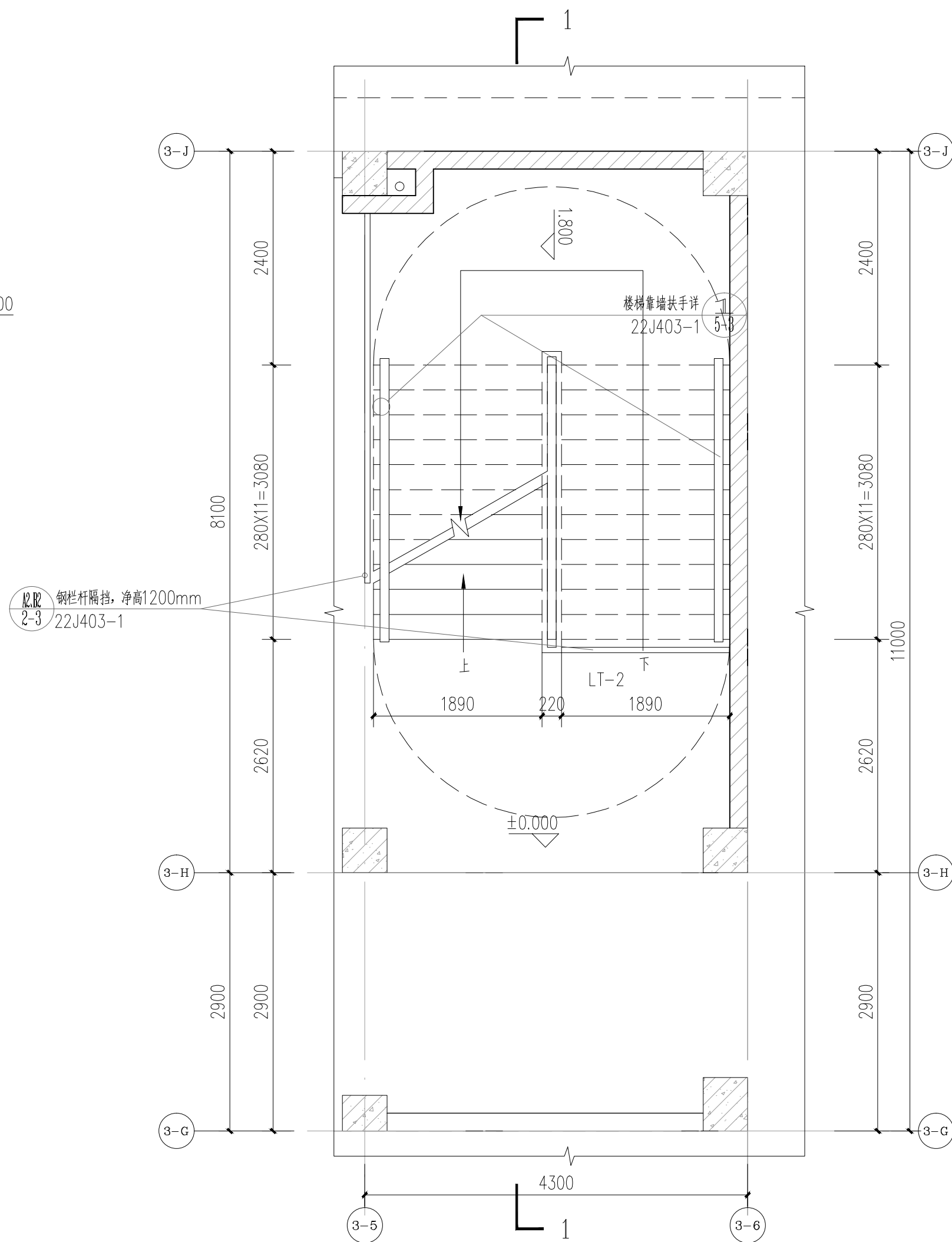
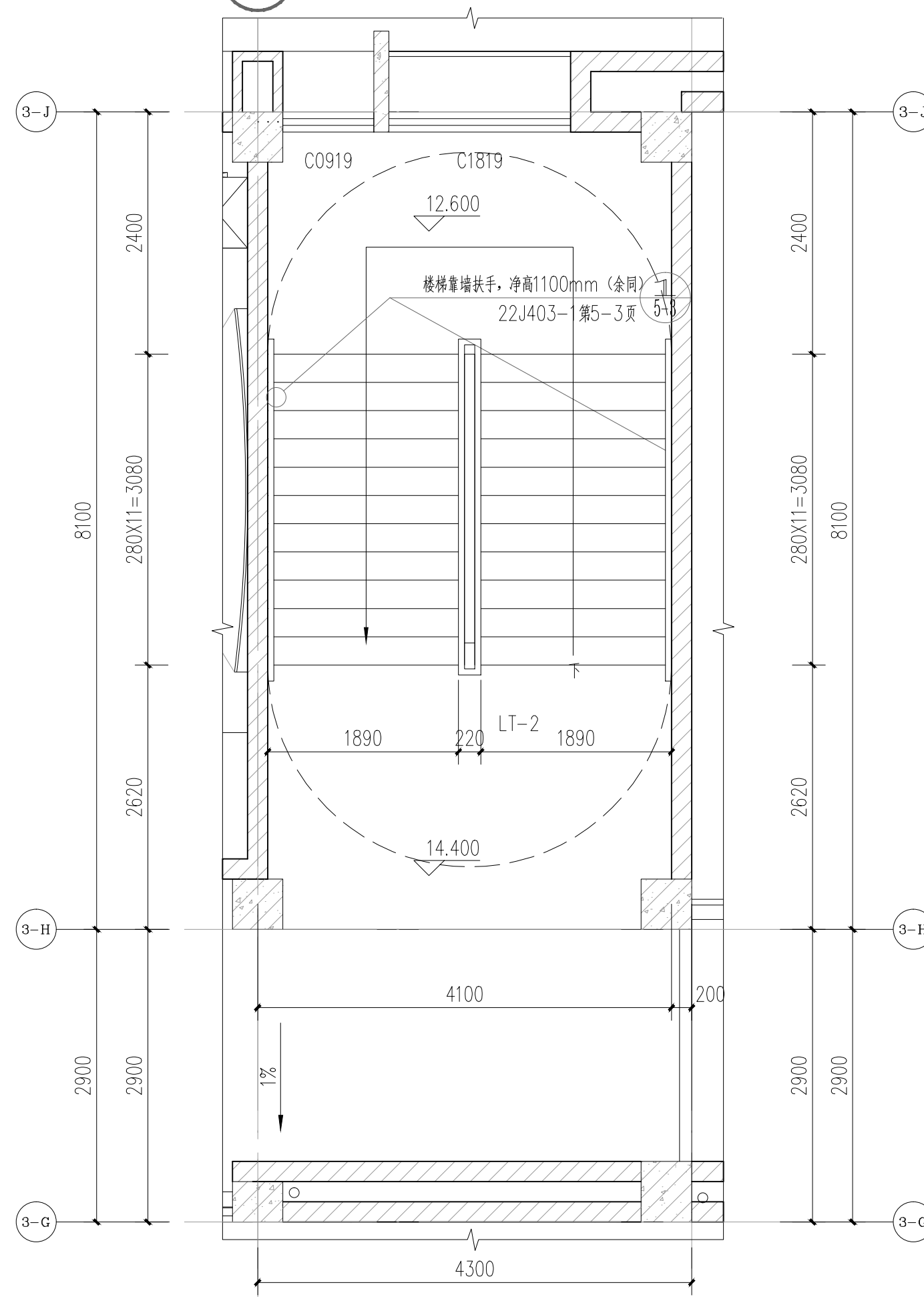


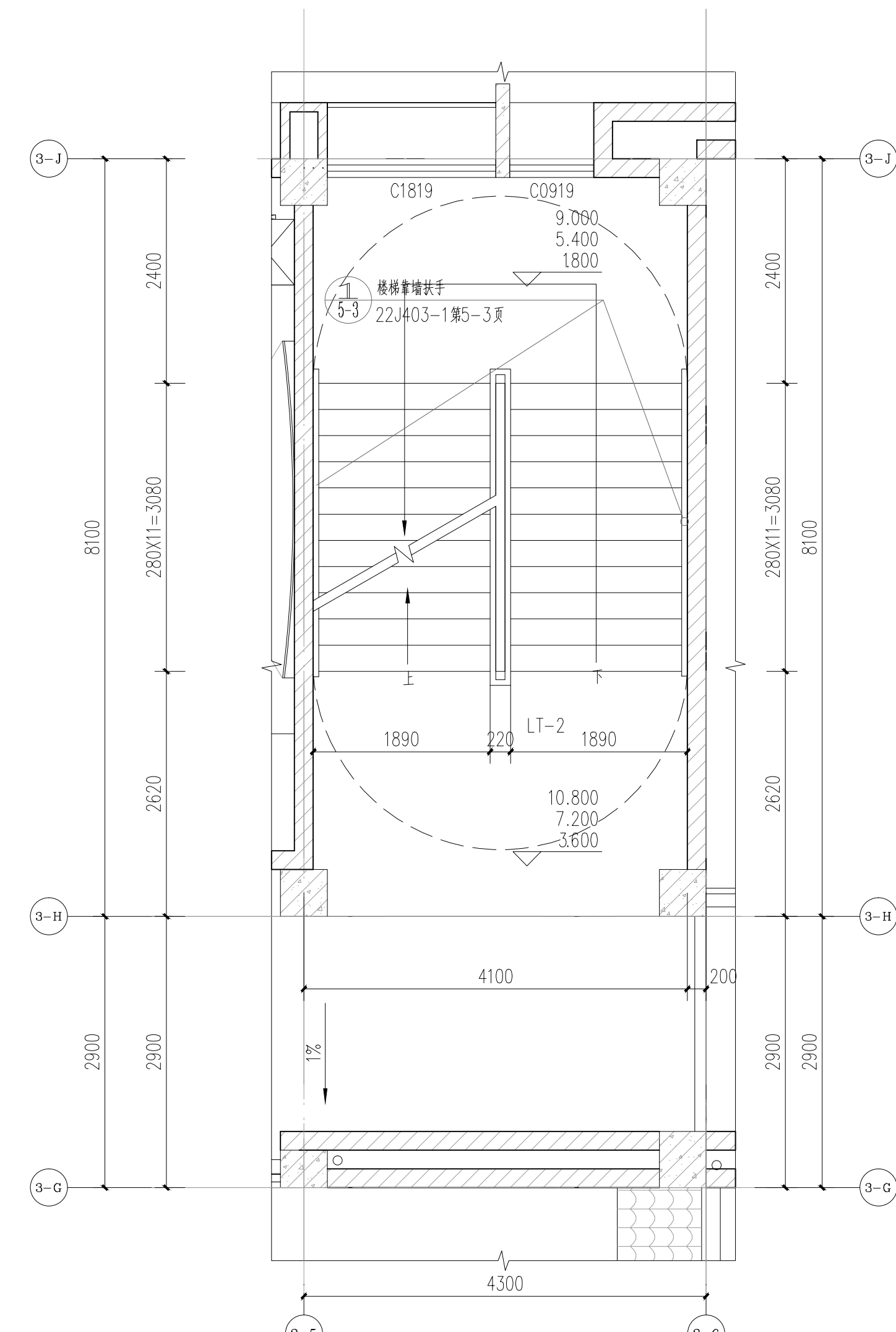
02 LT-2 1-1剖面图 1:50



02 LT-2 首层平面图 1:50



02 LT-2 五层平面图 1:50



02 LT-2 二、三、四层平面图 1:50

楼梯栏杆设计说明:  
1、楼梯梯井栏杆样式选用图集《楼梯 栏杆 栏板(一)》22J403-1第2-3页A2,B2型,  
栏杆水平推力不小于15kN/m。  
2、栏杆扶手截面选用Φ60×3圆管扶手。  
3、栏杆立柱材料均采用钢制(A型)扶手颜色为白色。  
4、栏杆净距应小于110mm(可增加竖向栏杆数量,梯段板需做翻边)。  
5、楼梯梯井栏杆扶手和靠墙扶手距踏步完成面净高1100mm。  
6、楼梯靠墙扶手样式选用图集《楼梯 栏杆 栏板(一)》22J403-1第5-3页D型。  
7、踏步防滑条样式选用图集《楼梯 栏杆 栏板(一)》22J403-1第5-7页D型。  
8、楼梯栏杆防撞块选用图集《楼梯 栏杆 栏板(一)》22J403-1第5-18页D型。

说明示栏 EXPLANATION  
本图需经施工图审查合格后方可交付施工使用。

广东省城乡规划设计研究院  
有限责任公司

GUANG DONG URBAN & RURAL PLANNING  
AND DESIGN INSTITUTE CO.LTD

资质证书编号: A244003022  
QUALIFICATION CERTIFICATE NO.:A244003022

版权所有, 未经授权, 不得复制。  
COPYRIGHT MAY NOT BE COPIED

注册师章(建筑、结构) SEAL OF A/E OF RECORD

工程设计出图专用章 SEAL OF DRAWING

建设单位 CLIENT	桂平市教育局
工程名称 PROJECT	桂平大藤峡实验小学 A-4、A-5 教学楼设计
子项名称 SUBKEY	
业务号 JOB NO.	2023-JZ-029-1
施工图审查批准号 REVIEW NO.	

图纸名称  
DRAWING TITLE

核电梯大样二

图 别 DISCIPLINE	建筑	比 例 SCALE	1:50
图 号 DRAWING NO.	J-LT2	日 期 DATE	2023.5
设计阶段 PHASE	施工图	版 次 REVISION	1

专业审定  
APPROVED BY

专业审核  
EXAMINED BY

项目负责  
PROJECT DIRECTOR

专业负责  
CHIEF. ENG.

校 对  
CHECK BY

设 计  
DESIGN BY

制 图  
DRAWN BY

方案设计  
CONCEPT

黄欣

王雷

何龙

何龙 潘建华

范海波 何龙

潘建华

潘建华

区文谦 潘建华

会签栏  
COUNTERSIGN

建 筑 ARCH	结构 STRU
给排水 PLUM	电 气 ELEC
通 风 MECH	